



U oktobru je nastavljen rast proizvodne aktivnosti – 27,8% anketiranih firmi se izjasnilo da im proizvodna aktivnost raste, uz 7,2% kompanija kojima je proizvodna aktivnost u padu. Rast proizvodne aktivnosti bio je sporiji u odnosu na septembar.



Prosečno korišćenje proizvodnih kapaciteta u oktobru je iznosilo 77,8% i bilo je veće za 1,4pp u odnosu na septembar.

Indikator tekuće zaposlenosti u oktobru je zabeležio negativnu vrednost od 2pp, čime je prvi put, još od februara ove godine, veći broj firmi smanjio broj zaposlenih, u odnosu na procenat firmi koje su povećale broj radnika.

Indikator tromesečne očekivane prodaje na domaćem tržištu u oktobru je ostvario za 3,7pp nižu vrednost u odnosu na septembar. U odnosu na uporedivi oktobar prošle godine, zabeležen je za 7,4pp niži nivo očekivane prodaje.

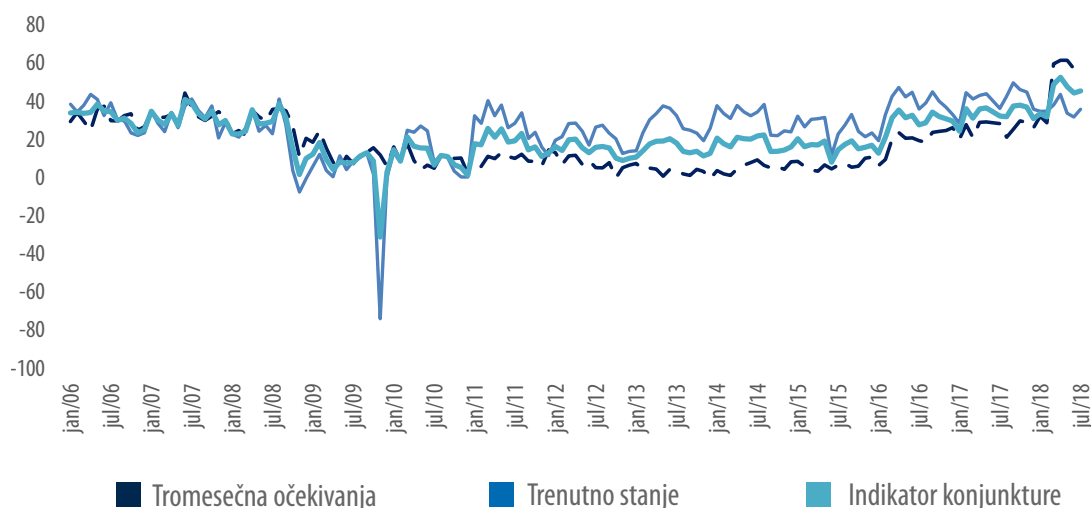
Indikator očekivane prodaje na stranom tržištu u oktobarskoj anketi zabeležio je pad od 4,6pp u odnosu na septembar. U odnosu na uporedivi oktobar prošle godine, Indikator očekivane prodaje zabeležio je rast od 1pp.

Po pitanju novog zapošljavanja, u oktobru se 17,6% firmi izjasnilo da planira da poveća broj zaposlenih u naredna tri meseca, uz 7,6% firmi koje planiraju smanjenje u istom periodu. Očekivanja po pitanju novog zapošljavanja niža su u odnosu na septembarsku anketu, kao i u odnosu na uporedivi oktobar prošle godine.

U oktobarskoj anketi zabeležena su niska inflaciona očekivanja, kao i nizak nivo očekivanog rizika u poslovanju.

Na osnovu odgovora iz mesečne Ankete o konjunkturi u domaćoj industriji, koja se sprovodi od sredine 1994. godine, urađen je set indikatora postojećeg stanja i tromesečnih očekivanja. Svi indikatori dobijeni su tako što je procenat odgovora koji označavaju rast ili pozitivnu promenu oduzet od procenta odgovora koji označavaju pad ili negativnu promenu. Na primer, ako se 30% firmi izjasnilo da im proizvodnja raste, a 10% da im proizvodnja pada, indikator će imati vrednost od 20. Procenat firmi koji se izjasnilo da je stanje nepromenjeno (u ovom primeru 60%) se ne uzima u obzir. Anketa se sprovodi na reprezentativnom uzorku privatnih i državnih kompanija.

OPŠTI INDIKATOR POSLOVNE KLIME (2006 - 2018)



*Opšti indikator dobijen je kao prosečna vrednost indikatora trenutnog položaja kompanija i tromesečnih očekivanja

Opšti indikator poslovne klime u oktobru, zabeležio je nepromenjen nivo u odnosu na septembar, kao rezultat nešto lošijih ocena o trenutnom položaju kompanija, kao i nešto većih tromesečnih očekivanja. U odnosu na uporedivi oktobar 2017. godine, indikator je zabeležio veću vrednost za 8,5pp, usled značajno boljih ocena o trenutnom položaju kompanija, kao i slabijih tromesečnih očekivanja.

Prosečno korišćenje proizvodnih kapaciteta u oktobru je iznosilo 77,8% i bilo je veće za 1,4pp u odnosu na septembar. U odnosu na uporedivi oktobar 2017. godine zabeležen je veći nivo korišćenja proizvodnih kapaciteta za 4,5pp.

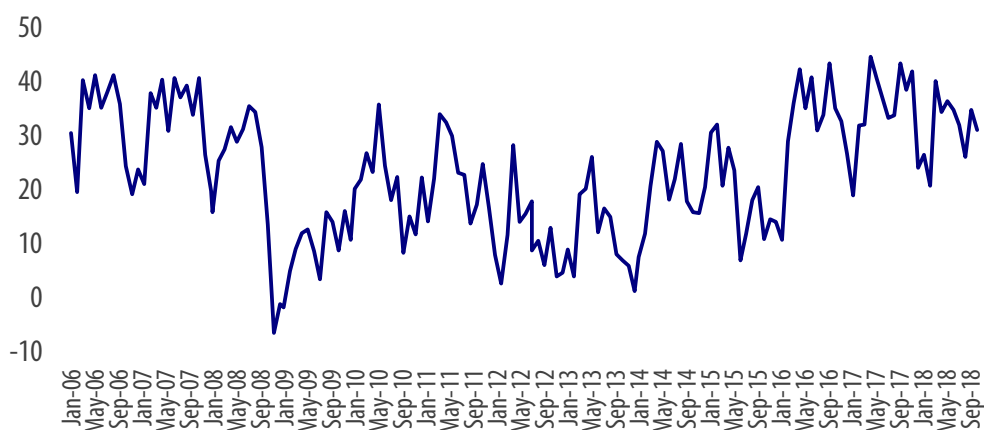
U oktobru je zabeležen rast proizvodne aktivnosti koji je bio nešto slabiji u odnosu na septembar – 27,8% anketiranih firmi se izjasnilo da im proizvodna aktivnost raste (u septembru 32%), uz 7,2% kompanija kojima je proizvodna aktivnost u padu (u septembru 7,8%). Na taj način, Indikator proizvodne aktivnosti u oktobru ove godine ostvario je vrednost od 20,6pp, što je niže u odnosu na uporedivi oktobar prošle godine, kada je Indikator iznosio 29,7pp.

U oktobru je Indikator koji meri nivo zaliha gotovih proizvoda zabeležio negativnu vrednost od 9,3pp, čime je zabeležen rast u odnosu na septembar (manji broj firmi je istakao da ima nizak nivo zaliha u odnosu na optimalan nivo). Ovaj pokazatelj može da ukaže na rast proizvodne aktivnosti i veću tražnju za gotovim proizvodima, ali može da bude i signal nemogućnosti firmi da finansiraju optimalan nivo zaliha.

Indikator tekuće zaposlenosti u oktobru je zabeležio negativnu vrednost od 2pp, prvi put još od februara ove godine. U odnosu na uporedivi oktobar 2017. godine zabeležen je lošiji rezultat po pitanju tekuće zaposlenosti (tada je ovaj Indikator imao vrednost od 7,1pp).

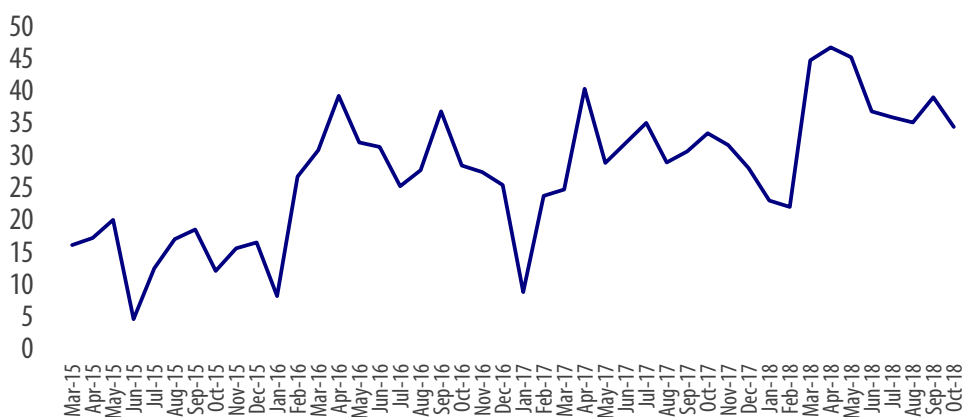
Indikator tromesečne očekivane prodaje na domaćem tržištu u oktobru je ostvario za 3,7pp nižu vrednost u odnosu na septembar. U odnosu na uporedivi oktobar prošle godine, zabeležen je za 7,4pp niži nivo očekivane prodaje.

INDIKATOR OČEKIVANE PRODAJE PREDUZEĆA NA DOMAĆEM TRŽIŠTU



Indikator očekivane prodaje na stranom tržištu u oktobarskoj anketi zabeležio je pad od 4,6pp u odnosu na septembar. U odnosu na uporedivi oktobar prošle godine, Indikator očekivane prodaje zabeležio je rast od 1pp.

INDIKATOR TROMESEČNE OČEKIVANE PRODAJE NA STRANOM TRŽIŠTU



Indikator koji meri proizvodne kapacitete u odnosu na ugovorenu prodaju, zabeležio je blago poboljšanje u odnosu na septembar. U odnosu na uporedivi oktobar 2017. godine, Indikator je zabeležio poboljšanje od 7,7pp (manje slobodnih kapaciteta u odnosu na ugovorenu prodaju).

Indikator očekivanog kretanja cena u oktobru zabeležio je relativno nisku vrednost od 5,1pp (pad u odnosu na septembar kada je bio 8,3pp) što ukazuje na nastavak trenda relativno niskih inflacionih očekivanja.

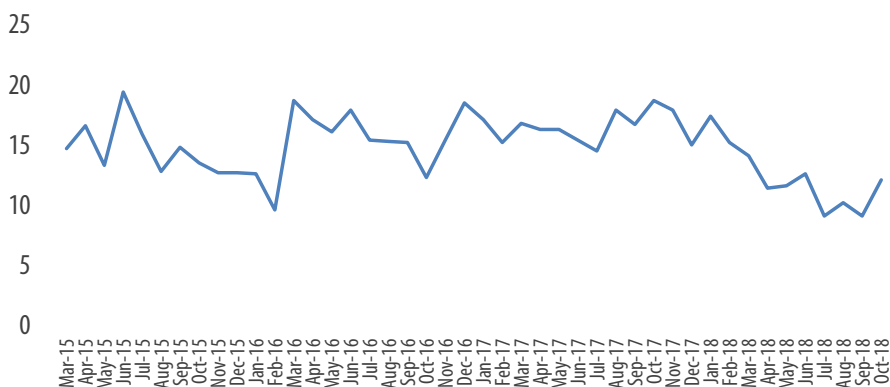
17,6% firmi se izjasnilo da planira da poveća broj zaposlenih u naredna tri meseca (u septembru 20,8%)

7,6% firmi planira smanjenje u istom periodu (u septembru 4,8%)

U oktobru je Indikator koji meri očekivanja po pitanju novog zapošljavanja zabeležio pozitivnu vrednost od 10pp, čime je ostvaren pad u odnosu na septembar za 6pp.

Kada su u pitanju najveća ograničenja u poslovanju, 37,9% kompanija istaklo je slabu tražnju, nakon čega slede niske cene proizvoda za 26,3% kompanija. U oktobru je blago porastao broj firmi koje su kao najveće ograničenje istakli nedostatak kredita (12,1%), dok je 10,6% kompanije istaklo kao najveće ograničenje nedostatak radnika.

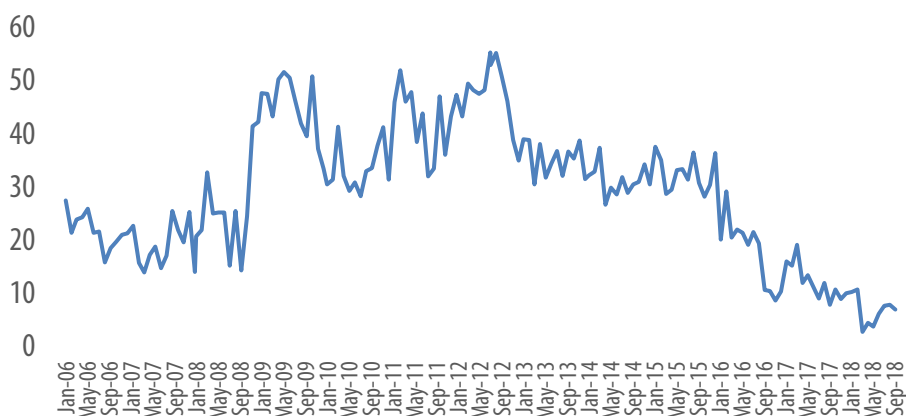
FIRME KOJE SU ISTAKLE NEDOSTATAK KREDITA KAO NAJVEĆE OGRANIČENJE U POSLOVANJU (%)



Što se tiče problema nelikvidnosti u domaćoj industriji, u oktobru se 1,4% kompanija izjasnilo da im je nivo potraživanja previsok (isto kao u septembru), dok se 26,7% izjasnilo da im je nivo potraživanja visok ali izdrživ (u septembru 23,7%).

Indikator očekivanog rizika u poslovanju zabeležio je pad od 1,6pp u odnosu na septembar, čime je ostao u zoni koja ukazuje na relativno nisku vrednost ovog pokazatelja.

INDIKATOR OPŠTEG NIVOA RIZIKA U POSLOVANJU U NAREDNA TRI MESECA



KONTAKT



Privredna komora Srbije
Resavska 13-15
11000 Beograd



T: (+381 11) 3300-910
F: (+381 11) 3230-949



www.pks.rs
E: bis@pks.rs



#PKS
@Privrednakomora