



U septembru je nastavljen rast proizvodne aktivnosti – 32% anketiranih firmi se izjasnilo da im proizvodna aktivnost raste, uz 7,8% kompanija kojima je proizvodna aktivnost u padu. Rast proizvodne aktivnosti bio je za 7pp veći u odnosu na avgust.



Prosečno korišćenje proizvodnih kapaciteta u septembru je iznosilo 76,4% i bilo je nešto niže u odnosu na avgust.

Indikator tekuće zaposlenosti u septembru je zabeležio pozitivnu vrednost od 5,3pp, pri čemu je ostvario nešto veći rast u odnosu na avgust kada je iznosio 4,6pp.

Indikator tromesečne očekivane prodaje na domaćem tržištu u septembru je ostvario za 8,7pp veću vrednost u odnosu na avgust. Sa druge strane, u odnosu na uporedivi septembar prošle godine, zabeležen je za 8,6pp niži nivo očekivane prodaje.

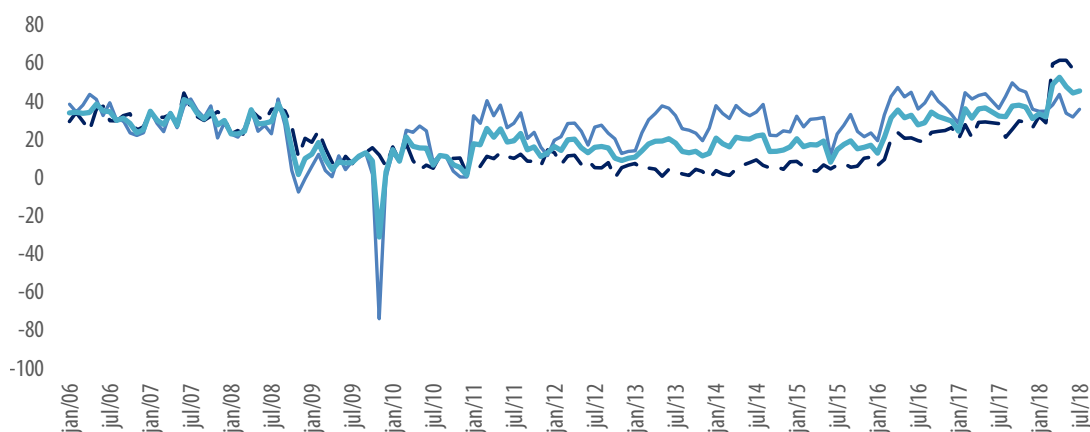
Septembarska anketa donela je optimizam po pitanju tromesečne očekivane prodaje na stranom tržištu. Ovaj Indikator zabeležio je rast od 4pp u odnosu na avgust, kao i rast od 8,4pp u odnosu na uporedivi septembar 2017. godine.

U septembru je zabeležen optimizam po pitanju novog zapošljavanja: 20,8% firmi se izjasnilo da planira da poveća broj zaposlenih u naredna tri meseca, uz 4,8% firmi koje planiraju smanjenje u istom periodu. Očekivanja po pitanju novog zapošljavanja veća su za 7,8pp u odnosu na uporedivi septembar prošle godine.

U septembarskoj anketi nastavljen je trend relativno niskih inflacionih očekivanja, kao i niskog očekivanog rizika u poslovanju.

Na osnovu odgovora iz mesečne Ankete o konjunkturi u domaćoj industriji, koja se sprovodi od sredine 1994. godine, urađen je set indikatora postojećeg stanja i tromesečnih očekivanja. Svi indikatori dobijeni su tako što je procenat odgovora koji označavaju rast ili pozitivnu promenu oduzet od procenta odgovora koji označavaju pad ili negativnu promenu. Na primer, ako se 30% firmi izjasnilo da im proizvodnja raste, a 10% da im proizvodnja pada, indikator će imati vrednost od 20. Procenat firmi koji se izjasnilo da je stanje nepromenjeno (u ovom primeru 60%) se ne uzima u obzir. Anketa se sprovodi na reprezentativnom uzorku privatnih i državnih kompanija.

OPŠTI INDIKATOR POSLOVNE KLIME (2006 - 2018)



■ Tromesečna očekivanja ■ Trenutno stanje ■ Indikator konjunktore

*Opšti indikator dobijen je kao prosečna vrednost indikatora trenutnog položaja kompanija i tromesečnih očekivanja

Opšti indikator poslovne klime u septembru zabeležio je pad od 1,4pp u odnosu na avgust, kao rezultat lošijih ocena o trenutnom položaju kompanija, kao i nešto većih tromesečnih očekivanja. U odnosu na uporedivi septembar 2017. godine, indikator je zabeležio veću vrednost za 8,9pp, usled značajno boljih ocena o trenutnom položaju kompanija, kao i slabijih tromesečnih očekivanja.

Prosečno korišćenje proizvodnih kapaciteta u septembru je iznosilo 76,4% i bilo je niže za 0,95pp u odnosu na avgust. U odnosu na uporedivi septembar 2017. godine zabeležen je veći nivo korišćenja proizvodnih kapaciteta za 4,1pp.

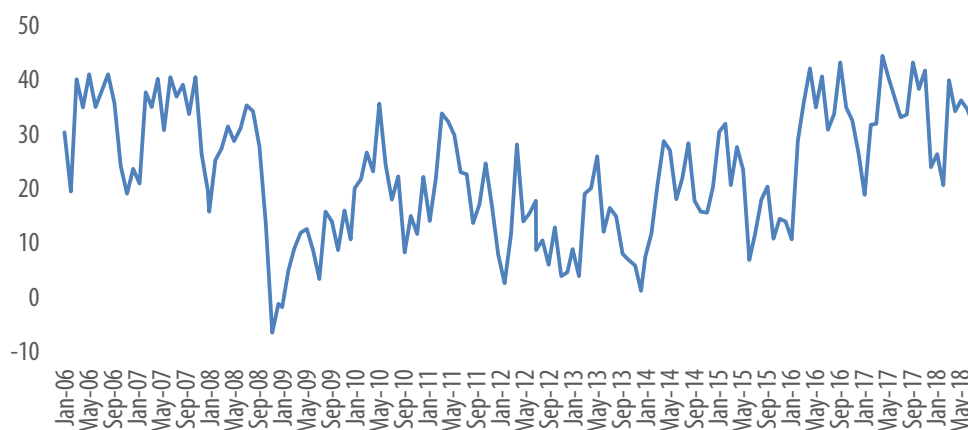
U septembru je zabeležen jači rast proizvodne aktivnosti u odnosu na avgust – 32% anketiranih firmi se izjasnilo da im proizvodna aktivnost raste (u avgustu 25,5%), uz 7,8% kompanija kojima je proizvodna aktivnost u padu (u avgustu 8,2%). Na taj način, Indikator proizvodne aktivnosti u septembru ove godine ostvario je vrednost od 24,2pp, što je nešto manje u odnosu na uporedivi septembar godine, kada je Indikator iznosio 24,8pp.

U septembru je Indikator koji meri nivo zaliha gotovih proizvoda zabeležio negativnu vrednost od 12,3pp, čime je zabeležen pad u odnosu na avgust (veći broj firmi je istakao da ima nizak nivo zaliha u odnosu na optimalan nivo). Ovaj pokazatelj može da ukaže na rast proizvodne aktivnosti i veću tražnju za gotovim proizvodima, ali može da bude i signal nemogućnosti firmi da finansiraju optimalan nivo zaliha.

Indikator tekuće zaposlenosti u septembru je zabeležio pozitivnu vrednost od 5,3pp, čime je ostvario veći rast u odnosu na avgust kada je iznosio 4,6pp. U odnosu na uporedivi septembar 2017. godine zabeležen je nešto bolji rezultat po pitanju tekuće zaposlenosti (tada je ovaj Indikator imao vrednost od 4,2pp).

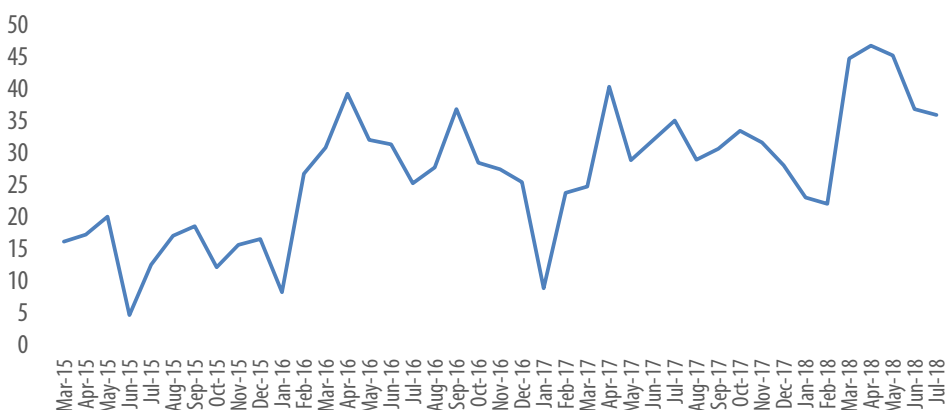
Indikator tromesečne očekivane prodaje na domaćem tržištu u septembru je ostvario za 8,7pp veću vrednost u odnosu na avgust. Sa druge strane, u odnosu na uporedivi septembar prošle godine, zabeležen je za 8,6pp niži nivo očekivane prodaje.

INDIKATOR OČEKIVANE PRODAJE PREDUZEĆA NA DOMAĆEM TRŽIŠTU



Indikator očekivane prodaje na stranom tržištu u septembarskoj anketi zabeležio je rast od 4pp u odnosu na avgust. U odnosu na uporedivi septembar prošle godine, Indikator očekivane prodaje zabeležio je rast od 8,4pp.

INDIKATOR TROMESEČNE OČEKIVANE PRODAJE NA STRANOM TRŽIŠTU



Indikator koji meri proizvodne kapacitete u odnosu na ugovorenu prodaju, zabeležio je blago pogoršanje u odnosu na avgust. Ipak, u odnosu na uporedivi septembar 2017. godine Indikator je zabeležio poboljšanje od 8,3pp (manje slobodnih kapaciteta u odnosu na ugovorenu prodaju).

Indikator očekivanog kretanja cena u septembru zabeležio je relativno nisku vrednost od 8,3pp (blagi pad u odnosu na avgust kada je bio 8,7pp) što ukazuje na nastavak trenda relativno niskih inflacionih očekivanja.

20,8% firmi se izjasnilo da planira da poveća broj zaposlenih u naredna tri meseca (u avgustu 23,4%)

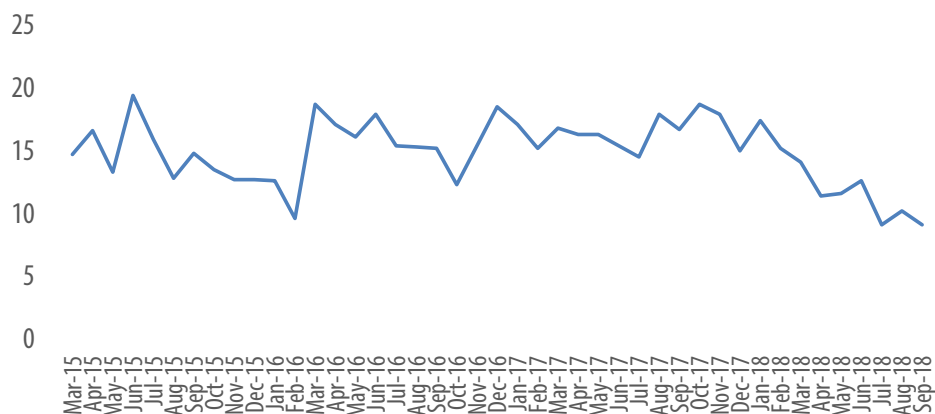
4,8% firmi planira smanjenje u istom periodu (u avgustu 4%)

U septembru je Indikator koji meri očekivanja po pitanju novog zapošljavanja zabeležio pozitivnu vrednost od 16pp, čime je ostvaren pad u odnosu na avgust za 3,4pp.

Očekivanja po pitanju novog zapošljavanja veća su za 7,8pp u odnosu na uporedivi septembar prošle godine.

Kada su u pitanju najveća ograničenja u poslovanju, 36,4% kompanija istaklo je slabu tražnju, nakon čega slede niske cene proizvoda za 28,8% kompanija. U septembru se ponovo veći procenat firmi izjasnilo da im je najveće ograničenje nedostatak radnika (9,6%) u odnosu na nedostatak kredita (9,1%). Navedeno kretanje može da ukaže na jaču konjunkturu i/ili na nedostatak određenih kategorija radnika.

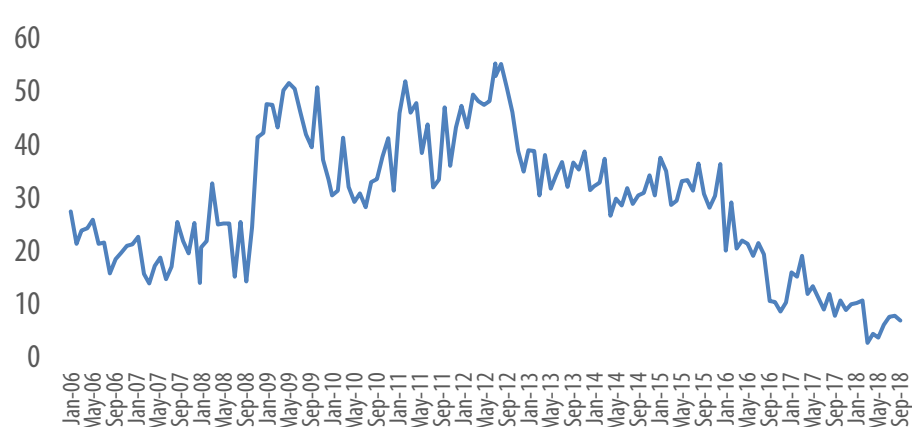
FIRME KOJE SU ISTAKLE NEDOSTATAK KREDITA KAO NAJVEĆE OGRANIČENJE U POSLOVANJU (%)



Što se tiče problema nelikvidnosti u domaćoj industriji, u septembru se 1,4% kompanija izjasnilo da im je nivo potraživanja previsok (u avgustu 1%), dok se 23,7% izjasnilo da im je nivo potraživanja visok ali izdrživ (u avgustu 24,9%).

Indikator očekivanog rizika u poslovanju zabeležio je pad od 0,9pp u odnosu na avgust, čime je ostao u zoni koja ukazuje na relativno nisku vrednost ovog pokazatelja.

INDIKATOR OPŠTEG NIVOA RIZIKA U POSLOVANJU U NAREDNA TRI MESECA



KONTAKT



Privredna komora Srbije
Resavska 13-15
11000 Beograd



T: (+381 11) 3300-910
F: (+381 11) 3230-949



www.pks.rs
E: bis@pks.rs



#PKS
@Privrednakomora