

BAROMETAR

AVGUST 2018.



PRIVREDNA
KOMORA
SRBIJE



U avgustu je nastavljen rast proizvodne aktivnosti – 25,5% anketiranih firmi se izjasnilo da im proizvodna aktivnost raste, uz 8,2% kompanija kojima je proizvodna aktivnost u padu.



Prosečno korišćenje proizvodnih kapaciteta u avgustu je iznosilo 77,4% i bilo je veće za 0,3pp u odnosu na jul.

Indikator tekuće zaposlenosti u avgustu je zabeležio pozitivnu vrednost od 4,6pp, pri čemu je ostvario slabiji rast u odnosu na jul kada je iznosio 9,4pp.

Indikator tromesečne očekivane prodaje na domaćem tržištu u avgustu je ostvario za 5,9pp nižu vrednost u odnosu na jul.

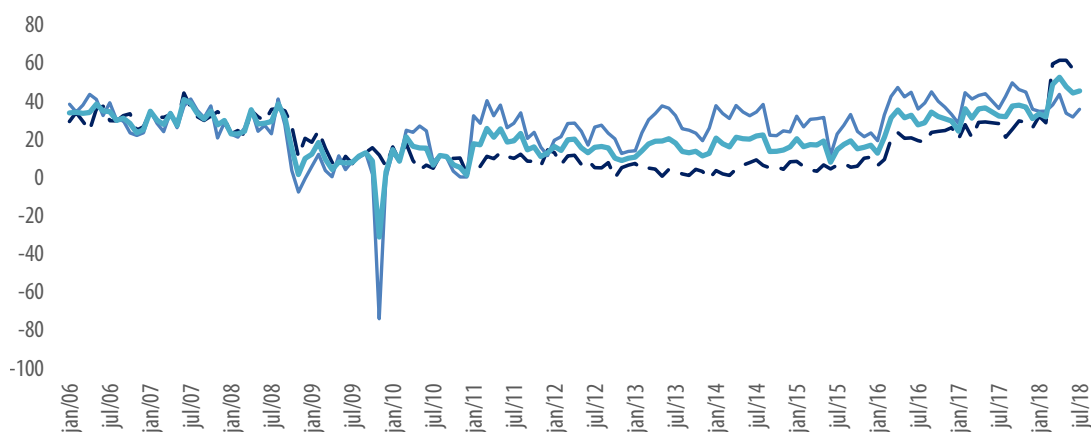
Indikator očekivane prodaje na stranom tržištu u avgustovskoj anketi zabeležio je blagi pad od 0,8pp u odnosu na jul.

U avgustovskoj anketi zabeležen je optimizam po pitanju novog zapošljavanja: 23,4% firmi se izjasnilo da planira da poveća broj zaposlenih u naredna tri meseca (u julu 18,4%), uz 4% firmi koje planiraju smanjenje u istom periodu (u julu 6,1%).

Kada su u pitanju najveća ograničenja u poslovanju, 11,8% firmi istaklo je nedostatak radnika kao najveće ograničenje. U uporedivom avgustu prošle godine, nedostatak radnika bio je najveće ograničenje za 5,6% firmi, dok je u avgustu 2015. godine, nedostatak radnika bio najveće ograničenje za samo 2% firmi.

Na osnovu odgovora iz mesečne Ankete o konjunkturi u domaćoj industriji, koja se sprovodi od sredine 1994. godine, urađen je set indikatora postojećeg stanja i tromesečnih očekivanja. Svi indikatori dobijeni su tako što je procenat odgovora koji označavaju rast ili pozitivnu promenu oduzet od procenta odgovora koji označavaju pad ili negativnu promenu. Na primer, ako se 30% firmi izjasnilo da im proizvodnja raste, a 10% da im proizvodnja pada, indikator će imati vrednost od 20. Procenat firmi koji se izjasnilo da je stanje nepromenjeno (u ovom primeru 60%) se ne uzima u obzir. Anketa se sprovodi na reprezentativnom uzorku privatnih i državnih kompanija.

OPŠTI INDIKATOR POSLOVNE KLIME (2006 - 2018)



■ Tromesečna očekivanja

■ Trenutno stanje

■ Indikator konjunktore

*Opšti indikator dobijen je kao prosečna vrednost indikatora trenutnog položaja kompanija i tromesečnih očekivanja

Opšti indikator poslovne klime u avgustu zabeležio je rast od 3,3pp u odnosu na jul, pre svega, usled većih ocena o trenutnom položaju kompanija, kao i nešto većih tromesečnih očekivanja. U odnosu na uporedivi avgust 2017. godine, indikator je zabeležio veću vrednost za 15,9pp, usled značajno boljih ocena o trenutnom položaju kompanija.

Prosečno korišćenje proizvodnih kapaciteta u avgustu je iznosilo 77,4% i bilo je veće za 0,3pp u odnosu na jul. U odnosu na uporedivi avgust 2017. godine zabeležen je veći nivo korišćenja proizvodnih kapaciteta za 7,5pp.

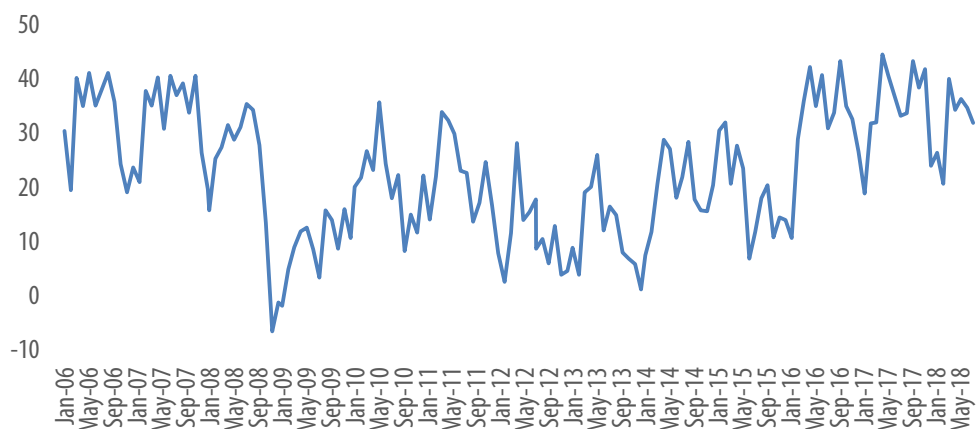
U avgustu je nastavljen rast proizvodne aktivnosti, pri čemu je rast bio nešto sporiji u odnosu na jul – 25,5% anketiranih firmi se izjasnilo da im proizvodna aktivnost raste (u julu 27,1%), uz 8,2% kompanija kojima je proizvodna aktivnost u padu (u julu 6,2%). Na taj način, Indikator proizvodne aktivnosti u avgustu ove godine ostvario je vrednost od 17,3pp, što je značajno veće ostvarenje u odnosu na uporedivi avgust prošle godine, kada je Indikator iznosio 11,2pp.

U avgustu je Indikator koji meri nivo zaliha gotovih proizvoda zabeležio negativnu vrednost od 9,8pp, što je sličan rezultat kao i u julu (veći broj firmi je istakao da ima nizak nivo zaliha u odnosu na optimalan nivo). Ovaj pokazatelj može da ukaže na rast proizvodne aktivnosti i veću tražnju za gotovim proizvodima, ali može da bude i signal nemogućnosti firmi da finansiraju optimalan nivo zaliha.

Indikator tekuće zaposlenosti u avgustu je zabeležio pozitivnu vrednost od 4,6pp, čime je ostvario slabiji rast u odnosu na jul kada je iznosio 9,4pp. U odnosu na uporedivi avgust 2017. godine zabeležen je mnogo bolji rezultat po pitanju tekuće zaposlenosti (tada je ovaj Indikator imao negativnu vrednost od 1,1pp).

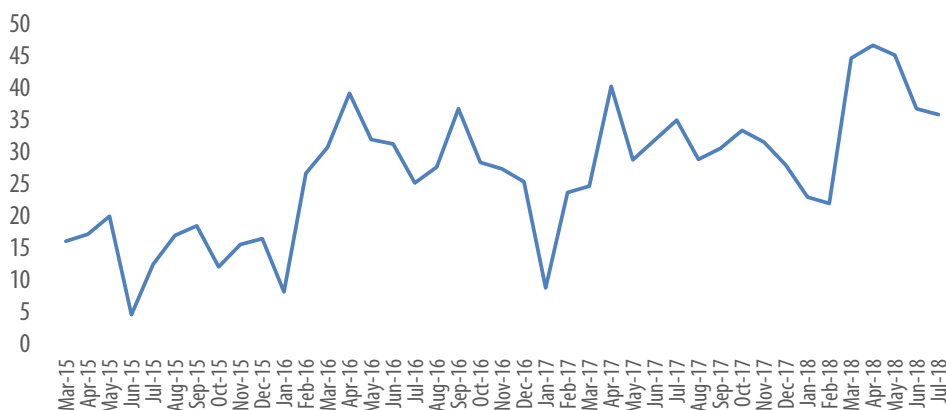
Indikator tromesečne očekivane prodaje na domaćem tržištu u avgustu je ostvario za 5,9pp nižu vrednost u odnosu na jul, kao i za 7,7pp niži nivo u odnosu na uporedivi avgust prošle godine.

INDIKATOR OČEKIVANE PRODAJE PREDUZEĆA NA DOMAĆEM TRŽIŠTU



Indikator očekivane prodaje na stranom tržištu u avgustovskoj anketi zabeležio je blagi pad od 0,8pp u odnosu na jul. U odnosu na uporedivi avgust prošle godine, Indikator očekivane prodaje zabeležio je rast od 6,2pp.

INDIKATOR TROMESEČNE OČEKIVANE PRODAJE NA STRANOM TRŽIŠTU



Indikator koji meri proizvodne kapacitete u odnosu na ugovorenu prodaju, zabeležio je poboljšanje u odnosu na jul. U skladu sa tim, ovaj pokazatelj u avgustu ostvario je nultu vrednost, što je poboljšanje u odnosu na jul kada je Indikator imao vrednost od 2,4pp (višak kapaciteta u odnosu na ugovorenu prodaju).

Indikator očekivanog kretanja cena u avgustu zabeležio je relativno nisku vrednost od 8,7pp (blagi pad odnosu na jul kada je bio 8,9) što ukazuje na nastavak trenda relativno niskih inflacionih očekivanja.

23,4% firmi se izjasnilo da planira da poveća broj zaposlenih u naredna tri meseca (u julu 18,4%)

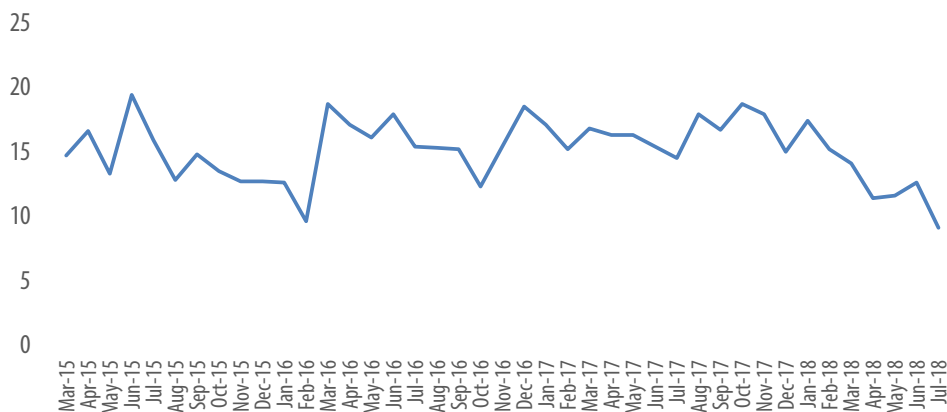
4% firmi planira smanjenje u istom periodu (u julu 6,1%)

U avgustu je Indikator koji meri očekivanja po pitanju novog zapošljavanja zabeležio pozitivnu vrednost od 19,4pp, čime je ostvaren rast u odnosu na jul za 7,1pp.

Očekivanja po pitanju novog zapošljavanja veća su za 5,1pp u odnosu na uporedivi avgust prošle godine.

Kada su u pitanju najveća ograničenja u poslovanju, 35,8% kompanija istaklo je slabu tražnju, nakon čega slede niske cene proizvoda za 27,8% kompanija. U avgustovskoj anketi se ponovo veći procenat firmi izjasnilo da im je najveće ograničenje nedostatak radnika (11,8%) u odnosu na nedostatak kredita (10,2%). U uporedivom avgustu prošle godine, nedostatak radnika bio je najveće ograničenje za 5,6% firmi, dok je u avgustu 2015. godine, nedostatak radnika bio je najveće ograničenje za samo 2% firmi. Navedeno kretanje može da ukaže na jaču konjunkturu i/ili na nedostatak određenih kategorija radnika.

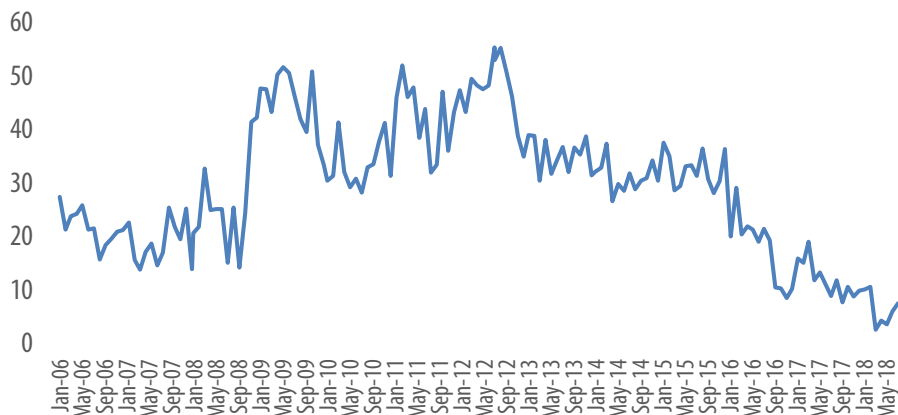
FIRME KOJE SU ISTAKLE NEDOSTATAK KREDITA KAO NAJVEĆE OGRANIČENJE U POSLOVANJU (%)



Što se tiče problema nelikvidnosti u domaćoj industriji, u avgustu se 1% kompanija izjasnilo da im je nivo potraživanja previsok (u julu 0,9%), dok se 24,9% izjasnilo da im je nivo potraživanja visok ali izdrživ (u julu 26,9%).

Indikator očekivanog rizika u poslovanju zabeležio je blagi rast od 0,2pp u odnosu na jul, ali je i dalje ostao u zoni koja ukazuje na relativno nisku vrednost.

INDIKATOR OPŠTEG NIVOVA RIZIKA U POSLOVANJU U NAREDNA TRI MESECA



KONTAKT



Privredna komora Srbije
Resavska 13-15
11000 Beograd



T: (+381 11) 3300-910
F: (+381 11) 3230-949



www.pks.rs
E: bis@pks.rs



#PKS
@Privrednakomora