



U junu je nastavljen trend rasta proizvodne aktivnosti – 34,9% anketiranih firmi se izjasnilo da im proizvodna aktivnost raste, uz 7,9% kompanija kojima je proizvodna aktivnost u padu.



Prosečno korišćenje proizvodnih kapaciteta, u junu je iznosilo 75,3% i i bilo je niže za 1,3pp u odnosu na maj. Prosečno korišćenje proizvodnih kapaciteta za prvih 6 meseci ove godine iznosilo je 74,5%, čime je ostvaren značajan rast u odnosu na isti period 2017. godine kada je prosečna iskorišćenost kapaciteta bila 69,4%.

Indikator tekuće zaposlenosti u junu je zabeležio pozitivnu vrednost od 6,9pp, čime je nastavljen pozitivan trend i ostvaren rast u odnosu na maj kada je iznosio 4pp.

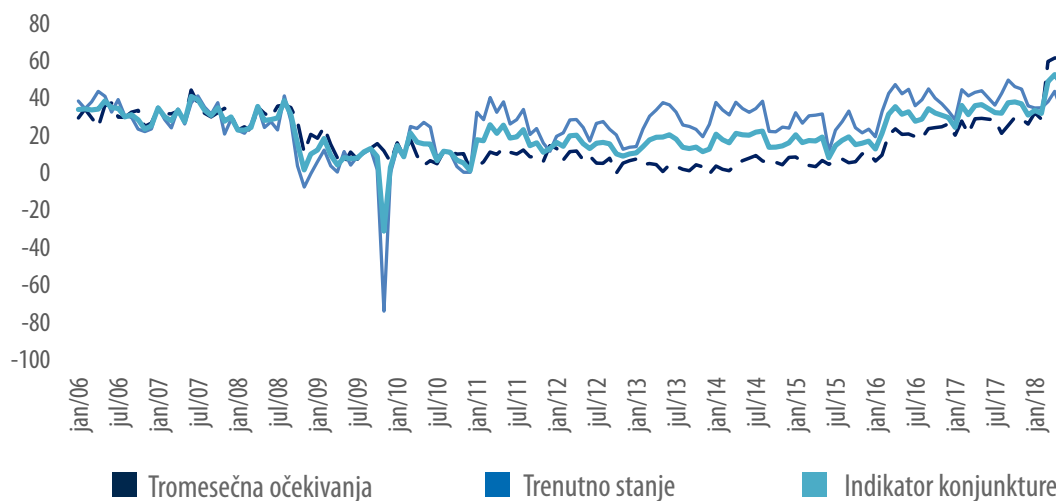
Indikator tromesečne očekivane prodaje na domaćem tržištu u junu je ostvario vrednost od 34,7pp, što je za 1,6pp niža vrednost u odnosu na maj.

Indikator očekivane prodaje na stranom tržištu u junskoj anketi zabeležio je relativno visok pad od 8,4pp u odnosu na maj.

U junskoj anketi zabeležena su i relativno niska inflaciona očekivanja, nizak očekivani nivo rizika u poslovanju kao i optimizam po pitanju novog zapošljavanja u naredna tri meseca.

Na osnovu odgovora iz mesečne Ankete o konjunkturi u domaćoj industriji, koja se sprovodi od sredine 1994. godine, urađen je set indikatora postojećeg stanja i tromesečnih očekivanja. Svi indikatori dobijeni su tako što je procenat odgovora koji označavaju rast ili pozitivnu promenu oduzet od procenta odgovora koji označavaju pad ili negativnu promenu. Na primer, ako se 30% firmi izjasnilo da im proizvodnja raste, a 10% da im proizvodnja pada, indikator će imati vrednost od 20. Procenat firmi koji se izjasnilo da je stanje nepromenjeno (u ovom primeru 60%) se ne uzima u obzir. Anketa se sprovodi na reprezentativnom uzorku privatnih i državnih kompanija.

## OPŠTI INDIKATOR POSLOVNE KLIME (2006 - 2018)



\*Opšti indikator dobijen je kao prosečna vrednost indikatora trenutnog položaja kompanija i tromesečnih očekivanja

Opšti indikator poslovne klime u junu zabeležio je pad od 3,2pp u odnosu na maj, usled nižih ocena o trenutnom položaju kompanija, kao i nešto slabijih tromesečnih očekivanja. Prosečna vrednost ovog indikatora za prvih 6 meseci ove godine veća je u odnosu na isti period prošle godine za 11pp, i to usled značajno većih ocena o postojećem stanju, ali i nešto nižih tromesečnih očekivanja.

Nivo korišćenja proizvodnih kapaciteta u junu je iznosio 75,3% i bio je niži za 1,3pp u odnosu na maj. Prosečno korišćenje proizvodnih kapaciteta za prvih 6 meseci ove godine iznosilo je 74,5%, čime je ostvaren značajan rast u odnosu na isti period 2017. godine kada je prosečna iskorišćenost kapaciteta bila 69,4%.

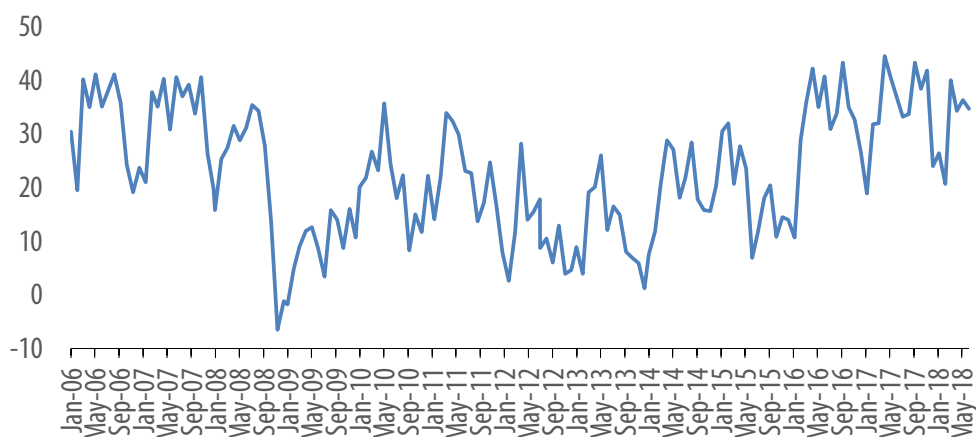
U junu je zabeležen nešto brži rast proizvodne aktivnosti u odnosu na maj – 34,9% anketiranih firmi se izjasnilo da im proizvodna aktivnost raste (u maju 33,2%), uz 7,9% kompanija kojima je proizvodna aktivnost u padu (u maju 8%). Indikator proizvodne aktivnosti za prvih 6 meseci ove godine ostvario je prosečnu vrednost od 23,9pp, što je značajan rast u odnosu na isti period prošle godine kada je iznosio 13,9pp.

U junskoj anketi indikator koji meri nivo zaliha gotovih proizvoda zabeležio je negativnu vrednost od 12,5pp, što je pad u odnosu na maj kada je iznosio 8,6pp (veći broj firmi je istakao da ima nizak nivo zaliha u odnosu na optimalan nivo). Ovaj pokazatelj može da ukaže na rast proizvodne aktivnosti i veću tražnju za gotovim proizvodima, ali može da bude i signal nemogućnosti firmi da finansiraju optimalan nivo zaliha.

Indikator tekuće zaposlenosti u junu je zabeležio pozitivnu vrednost od 6,9pp, čime je ostvaren rast u odnosu na maj kada je iznosio 4pp. Za prvih 6 meseci ove godine prosečna vrednost indikatora tekuće zaposlenosti iznosila je 3,5pp, što je poboljšanje u odnosu na isti period prošle godine kada je Indikator imao negativnu vrednost od 1,2pp.

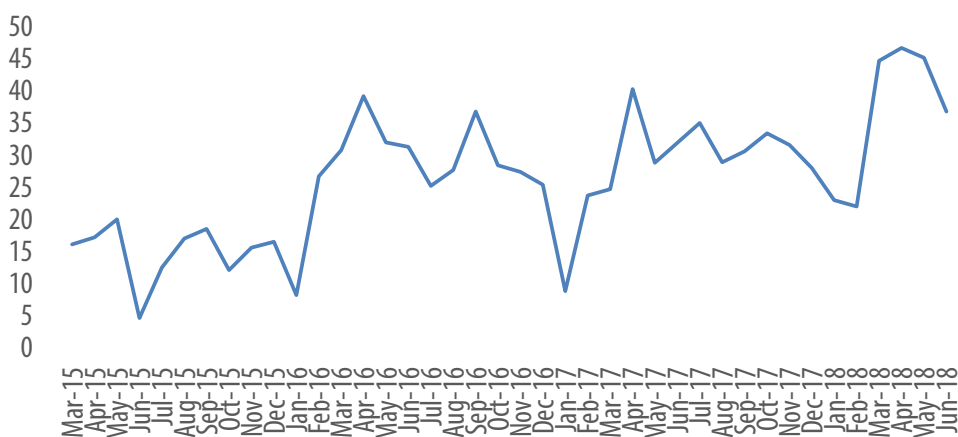
Indikator tromesečne očekivane prodaje na domaćem tržištu u junu je ostvario vrednost od 34,7pp, što je za 1,6pp niža vrednost u odnosu na maj. Prosečna vrednost Indikatora očekivane prodaje u prvih 6 meseci ove godine iznosila je 32,1pp što je pad u odnosu na isti period prošle godine kada je Indikator imao prosečnu vrednost od 33,5pp.

## INDIKATOR OČEKIVANE PRODAJE PREDUZEĆA NA DOMAĆEM TRŽIŠTU



Indikator očekivane prodaje na stranom tržištu u junskoj anketi zabeležio je relativno visok pad od 8,4pp u odnosu na maj. Prosečna vrednost ovog Indikatora u prvih šest meseci ove godine iznosila je 36,4pp, što je značajno iznad vrednosti ostvarene u istom periodu prošle godine (25,3pp).

## INDIKATOR TROMESEČNE OČEKIVANE PRODAJE NA STRANOM TRŽIŠTU



Indikator koji meri proizvodne kapacitete u odnosu na ugovorenu prodaju, zabeležio je blago pogoršanje u odnosu na maj. U skladu sa tim, ovaj pokazatelj u junu ostvario je pozitivnu vrednost od 1,4pp (višak kapaciteta u odnosu na ugovorenu prodaju), što je nešto lošije u odnosu na maj kada je Indikator imao negativnu vrednost od 1,5.

Indikator očekivanog kretanja cena u junu zabeležio je relativno nisku vrednost od 9,2pp (blagi rast u odnosu na maj kada je bio 8,5) što ukazuje na nastavak trenda relativno niskih inflacionih očekivanja.

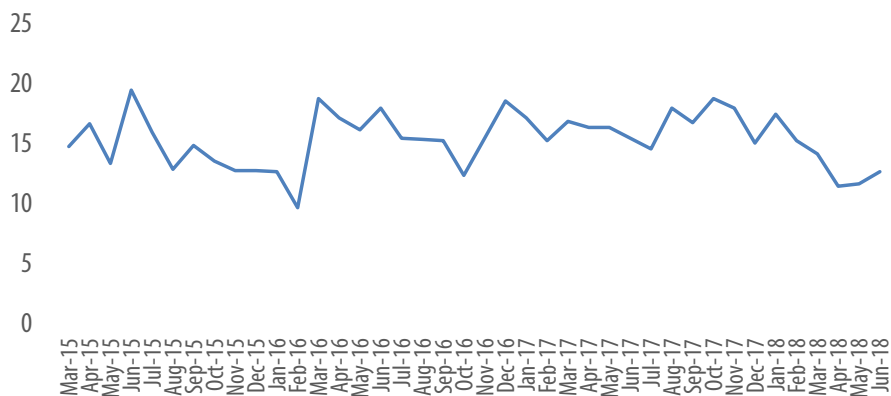
**21,8%** firmi se izjasnilo da planira da poveća broj zaposlenih u naredna tri meseca (u maju 21,4%)

**4,6%** firmi planira smanjenje u istom periodu (u maju 4%)

U junu je Indikator koji meri očekivanja po pitanju novog zapošljavanja zabeležio vrednost od 17,2pp, čime je ostvaren blagi pad u odnosu na maj.

Kada su u pitanju najveća ograničenja u poslovanju, 34,2% kompanija istaklo je slabu tražnju, nakon čega slede niske cene proizvoda za 24,6% kompanija i nedostatak kredita za 12,6% firmi.

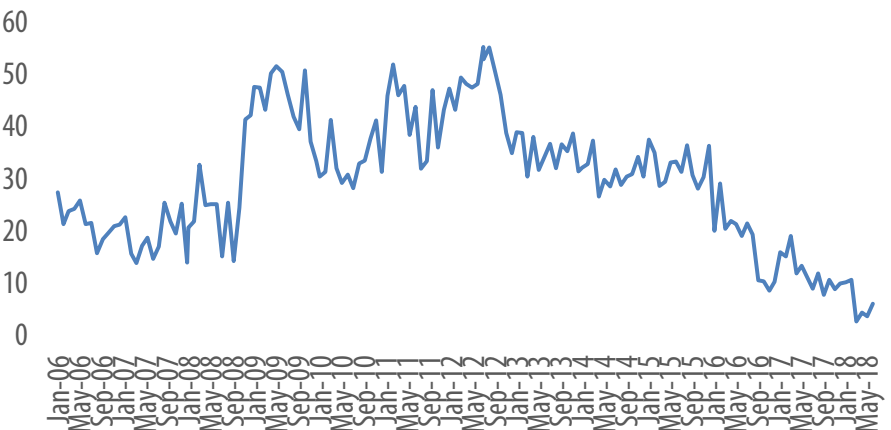
## FIRME KOJE SU ISTAKLE NEDOSTATAK KREDITA KAO NAJVEĆE OGRANIČENJE U POSLOVANJU (%)



Što se tiče problema nelikvidnosti u domaćoj industriji, u junu se 0,9% kompanija izjasnilo da im je nivo potraživanja previsok (u maju 2,5%), dok se 25,5% izjasnilo da im je nivo potraživanja visok ali izdrživ (u maju 21,9%).

Indikator očekivanog rizika u poslovanju zabeležio je rast od 2,4pp u odnosu na maj, ali je i dalje ostao u zoni koja ukazuje na relativno nisku vrednost.

## INDIKATOR OPŠTEG NIVOA RIZIKA U POSLOVANJU U NAREDNA TRI MESECA



## KONTAKT



Privredna komora Srbije  
Resavska 13-15  
11000 Beograd



T: (+381 11) 3300-910  
F: (+381 11) 3230-949



www.pks.rs  
E: bis@pks.rs



#PKS  
@Privrednakomora