



U maju je nastavljen rast proizvodne aktivnosti – 33,2% anketiranih firmi se izjasnilo da im proizvodna aktivnost raste, uz 8% kompanija kojima je proizvodna aktivnost u padu. Rast proizvodne aktivnosti bio je na sličnom nivou kao i u uporedivom maju 2017. godine.



Prosečno korišćenje proizvodnih kapaciteta, u maju je iznosilo 76,7% i bilo je na nepromenjenom nivou u odnosu na april. U odnosu na uporedivi maj 2017. godine zabeležen je veći nivo korišćenja proizvodnih kapaciteta za 4,8pp.

Indikator tekuće zaposlenosti u maju je zabeležio pozitivnu vrednost od 4pp, čime je ostvaren manji rast u odnosu na april i mart, kao i nešto niži nivo u odnosu na uporedivi maj 2017. godine (6,5pp).

Indikator tromesečne očekivane prodaje na domaćem tržištu u maju je ostvario vrednost od 36,3pp, što je za 2pp veća vrednost u odnosu na april, ali i za 4pp niži nivo u odnosu na uporedivi maj prošle godine.

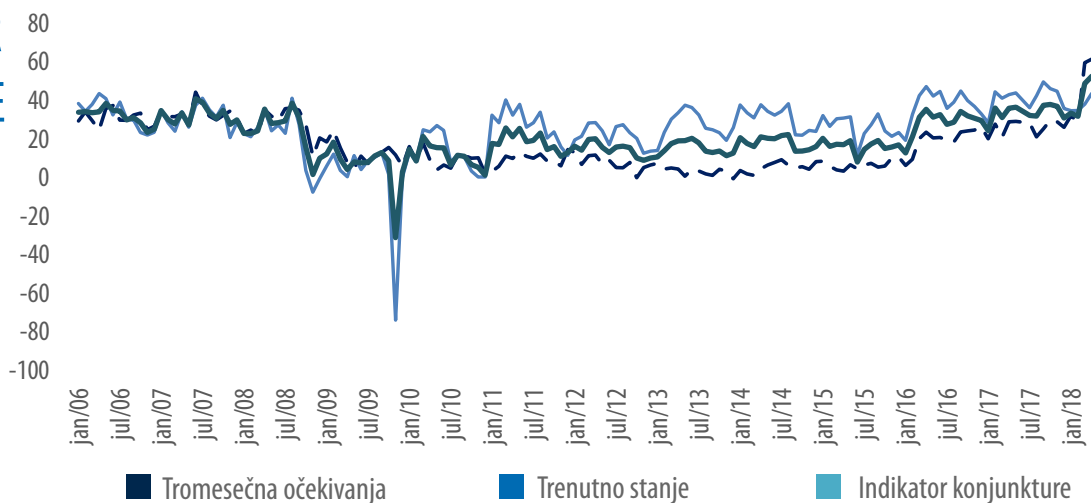
Indikator očekivane prodaje na stranom tržištu u majskoj anketi zabeležio je blagi pad od 1,5pp u odnosu na april.

Indikator koji meri proizvodne kapacitete u odnosu na ugovorenu prodaju, u maju je zabeležio negativnu vrednost od 1,5pp, čime je ostvaren bolji rezultat u odnosu na uporedivi maj prošle godine (tada je postojao značajan višak slobodnih kapaciteta u odnosu na ugovorenu prodaju).

Nakon rasta u aprilu, Indikator očekivanog kretanja cena proizvoda u maju je ostvario pad, što ukazuje na nastavak trenda relativno niskih inflacionih očekivanja.

Na osnovu odgovora iz mesečne Ankete o konjunkturi u domaćoj industriji, koja se sprovodi od sredine 1994. godine, urađen je set indikatora postojećeg stanja i tromesečnih očekivanja. Svi indikatori dobijeni su tako što je procenat odgovora koji označavaju rast ili pozitivnu promenu oduzet od procenta odgovora koji označavaju pad ili negativnu promenu. Na primer, ako se 30% firmi izjasnilo da im proizvodnja raste, a 10% da im proizvodnja pada, indikator će imati vrednost od 20. Procenat firmi koji se izjasnio da je stanje nepromenjeno (u ovom primeru 60%) se ne uzima u obzir. Anketa se sprovodi na reprezentativnom uzorku privatnih i državnih kompanija.

## OPŠTI INDIKATOR POSLOVNE KLIME (2006 - 2018)



\*Opšti indikator dobijen je kao prosečna vrednost indikatora trenutnog položaja kompanija i tromesečnih očekivanja

Opšti indikator poslovne klime u maju zabeležio je pad od 5pp u odnosu na april, kao rezultat lošijih tromesečnih očekivanja i nepromenjenih ocena o trenutnom položaju kompanija. U odnosu na uporedivi maj 2017. godine, indikator je zabeležio veću vrednost za 11pp, usled značajno boljih ocena o trenutnom položaju kompanija, ali i nižih očekivanja.

Nivo korišćenja proizvodnih kapaciteta u maju je iznosio 76,6% i bio je na nepromenjenom nivou u odnosu na april. U odnosu na uporedivi maj 2017. godine zabeležen je veći nivo korišćenja proizvodnih kapaciteta za 4,8pp.

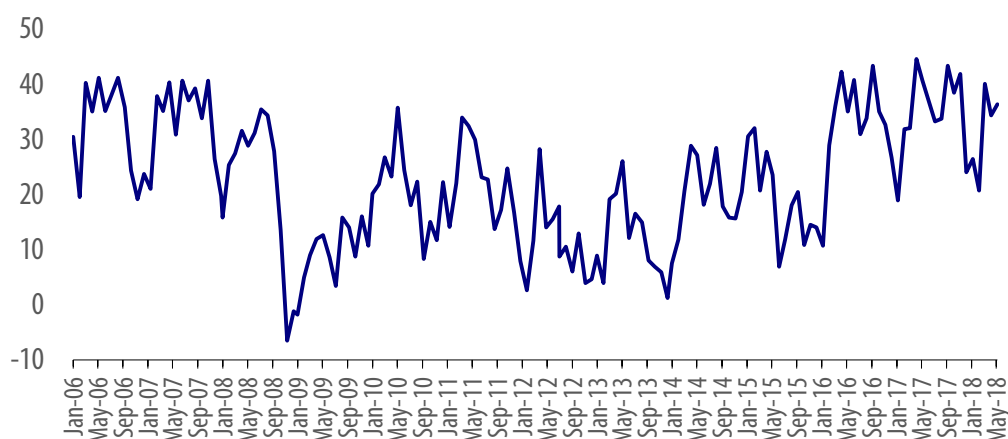
U maju je zabeležen nešto sporiji rast proizvodne aktivnosti u odnosu na april – 33,2% anketiranih firmi se izjasnilo da im proizvodna aktivnost raste (u aprilu 34,9%), uz 8% kompanija kojima je proizvodna aktivnost u padu (u aprilu 5,7%). U odnosu na uporedivi maj 2017. godine, zabeležen je sličan rast indikatora proizvodne aktivnosti – 25,2pp u maju ove godine, u odnosu na 26,8pp iz maja prošle godine.

U majskoj anketi indikator koji meri nivo zaliha gotovih proizvoda zabeležio je identičnu negativnu vrednost, ako u aprilu, od 8,6pp (veći broj firmi je istakao da ima nizak nivo zaliha u odnosu na optimalan nivo). Ovaj pokazatelj može da ukaže na rast proizvodne aktivnosti i veću tražnju za gotovim proizvodima, ali može da bude i signal nemogućnosti firmi da finansiraju optimalan nivo zaliha.

Indikator tekuće zaposlenosti u maju je zabeležio pozitivnu vrednost od 4pp, čime je ostvaren pad u odnosu na april kada je iznosio 6pp, kao i u odnosu na martovsku vrednost od 9,4pp. I u odnosu na uporedivi maj prošle godine indikator je ostvario nižu vrednost (tada je iznosio 6,5pp).

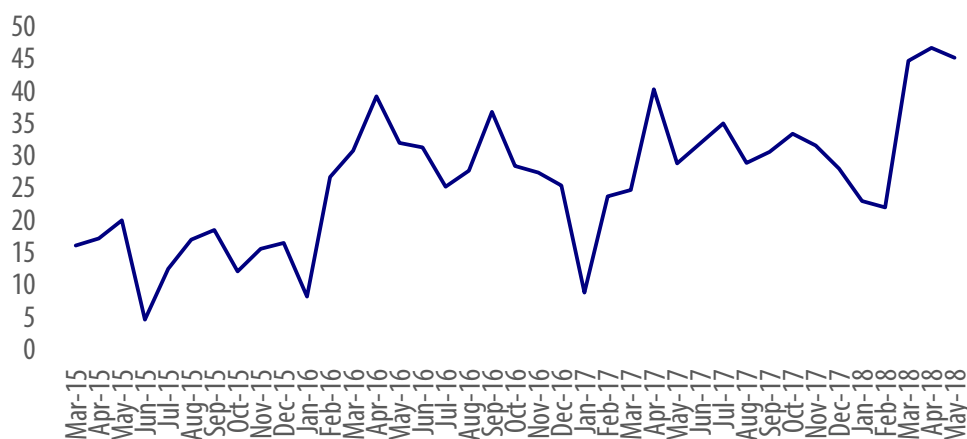
Indikator tromesečne očekivane prodaje na domaćem tržištu u maju je ostvario vrednost od 36,3pp, što je za 2pp veća vrednost u odnosu na april, ali i za 4pp niži nivo u odnosu na uporedivi maj prošle godine.

## INDIKATOR OČEKIVANE PRODAJE PREDUZEĆA NA DOMAĆEM TRŽIŠTU



Indikator očekivane prodaje na stranom tržištu u majskoj anketi zabeležio je blagi pad od 1,5pp u odnosu na april.

## INDIKATOR TROMESEČNE OČEKIVANE PRODAJE NA STRANOM TRŽIŠTU



Indikator koji meri proizvodne kapacitete u odnosu na ugovorenu prodaju, zabeležio je poboljšanje u odnosu na april. U skladu sa tim, ovaj pokazatelj u maju ostvario je negativnu vrednost od 1,5 (manjak kapaciteta u odnosu na ugovorenu prodaju), što je poboljšanje u odnosu na april kada je Indikator imao vrednost 3,3. U odnosu na uporedivi maj prošle godine, ovaj Indikator ostvario je značajno bolji rezultat (tada je Indikator iznosio 10,8pp, odnosno postojao je značajan višak slobodnih kapaciteta u odnosu na ugovorenu prodaju).

Nakon skoka Indikatora očekivanog kretanja cena u aprilu, u maju je zabeležen pad inflacionih očekivanja. U skladu sa tim, ovaj Indikator je zabeležio pad sa 18,8pp na 8,5pp, što ukazuje na nastavak trenda relativno niskih inflacionih očekivanja.

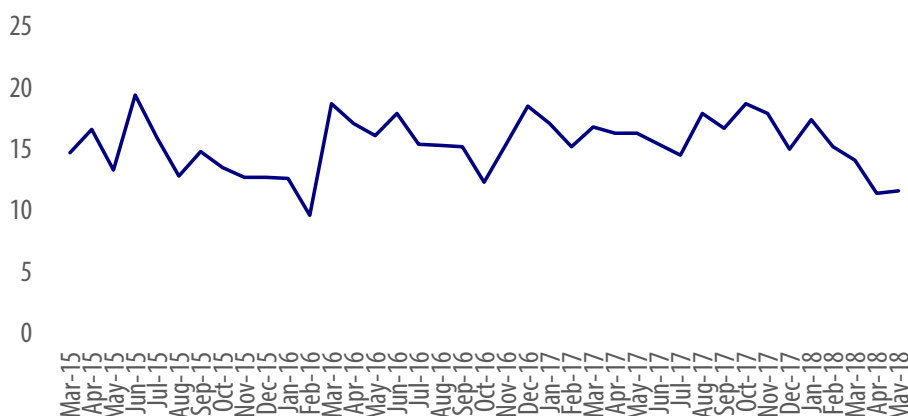
**21,4%** firmi se izjasnilo da planira da poveća broj zaposlenih u naredna tri meseca (u aprilu 24,9%)

**4%** firmi planira smanjenje u istom periodu (u aprilu 2,8%)

U maju je Indikator koji meri očekivanja po pitanju novog zapošljavanja zabeležio vrednost od 17,4pp, čime je ostvaren pad od 4,7pp u odnosu na april.

Kada su u pitanju najveća ograničenja u poslovanju, 31,2% kompanija istaklo je slabu tražnju, nakon čega slede niske cene proizvoda za 28,6% kompanija i nedostatak kredita za 11,6% firmi.

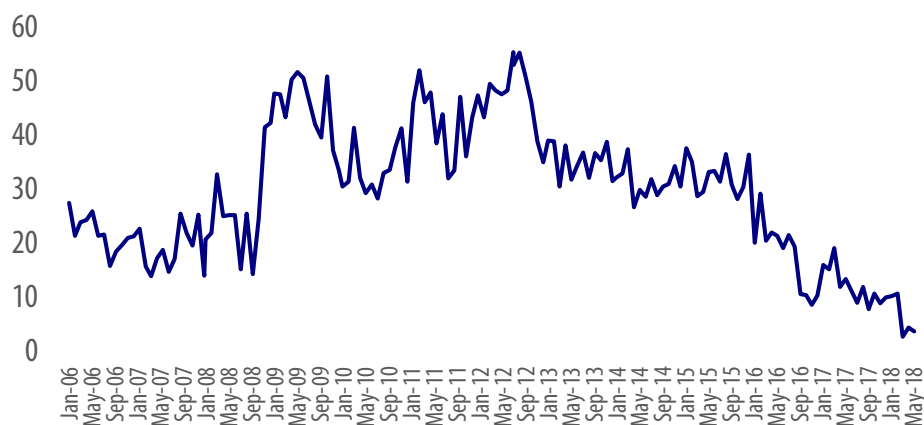
## FIRME KOJE SU ISTAKLE NEDOSTATAK KREDITA KAO NAJVEĆE OGRANIČENJE U POSLOVANJU (%)




Što se tiče problema nelikvidnosti u domaćoj industriji, u maju se 2,5% kompanija izjasnilo da im je nivo potraživanja previsok (u aprilu 1%), dok se 21,9% izjasnilo da im je nivo potraživanja visok ali izdrživ (u aprilu 26,2%).


Indikator očekivanog rizika u poslovanju zabeležio je pad od 0,6pp u odnosu na april, čime je ostvario relativno nisku vrednost.

## INDIKATOR OPŠTEG NIVOA RIZIKA U POSLOVANJU U NAREDNA TRI MESECA



## KONTAKT

 Privredna komora Srbije  
Resavska 13-15  
11000 Beograd

 T: (+381 11) 3300-910  
F: (+381 11) 3230-949

 www.pks.rs  
E: bis@pks.rs

 #PKS  
@Privrednakomora