



U julu je nastavljen trend rasta proizvodne aktivnosti – 27,1% anketiranih firmi se izjasnilo da im proizvodna aktivnost raste, uz 6,2% kompanija kojima je proizvodna aktivnost u padu.



Prosečno korišćenje proizvodnih kapaciteta, u julu je iznosilo 77,1% i i bilo je veće za 1,8pp u odnosu na jun. U odnosu na uporedivi jul 2017. godine zabeležen je veći nivo korišćenja proizvodnih kapaciteta za 3,75pp.

Indikator tekuće zaposlenosti u julu je zabeležio pozitivnu vrednost od 9,4pp, čime je ostvaren veći rast u odnosu na jun kada je iznosio 6,9pp.

Indikator tromesečne očekivane prodaje na domaćem tržištu u julu je ostvario vrednost od 31,9pp, što je za 2,8pp niža vrednost u odnosu na jun, kao i za 1,3pp niži nivo u odnosu na uporedivi jul prošle godine.

Indikator očekivane prodaje na stranom tržištu u julskoj anketi zabeležio je blagi pad od 0,7pp u odnosu na jun.

U julskoj anketi zabeležena su i relativno niska inflaciona očekivanja, nizak očekivani nivo rizika u poslovanju kao i optimizam po pitanju novog zapošaljavanja u naredna tri meseca.

Kada su u pitanju najveća ograničenja u poslovanju, u julskoj anketi se veći procenat firmi izjasnilo da im je najveće ograničenje nedostatak radnika (10,7%), u odnosu na firme koje su istakle nedostatak kredita kao najveći limit (9,1%).

Na osnovu odgovora iz mesečne Ankete o konjunkturi u domaćoj industriji, koja se sprovodi od sredine 1994. godine, urađen je set indikatora postojećeg stanja i tromesečnih očekivanja. Svi indikatori dobijeni su tako što je procenat odgovora koji označavaju rast ili pozitivnu promenu oduzet od procenta odgovora koji označavaju pad ili negativnu promenu. Na primer, ako se 30% firmi izjasnilo da im proizvodnja raste, a 10% da im proizvodnja pada, indikator će imati vrednost od 20. Procenat firmi koji se izjasnilo da je stanje nepromenjeno (u ovom primeru 60%) se ne uzima u obzir. Anketa se sprovodi na reprezentativnom uzorku privatnih i državnih kompanija.

OPŠTI INDIKATOR POSLOVNE KLIME (2006 - 2018)



■ Tromesečna očekivanja

■ Trenutno stanje

■ Indikator konjunktura

*Opšti indikator dobijen je kao prosečna vrednost indikatora trenutnog položaja kompanija i tromesečnih očekivanja

Opšti indikator poslovne klime u julu zabeležio je rast od 1,1pp u odnosu na jun, usled većih tromesečnih očekivanja, ali i nešto nižih ocena o trenutnom položaju kompanija. U odnosu na uporedivi jul 2017. godine, indikator je zabeležio veću vrednost za 13pp, usled značajno boljih ocena o trenutnom položaju kompanija.

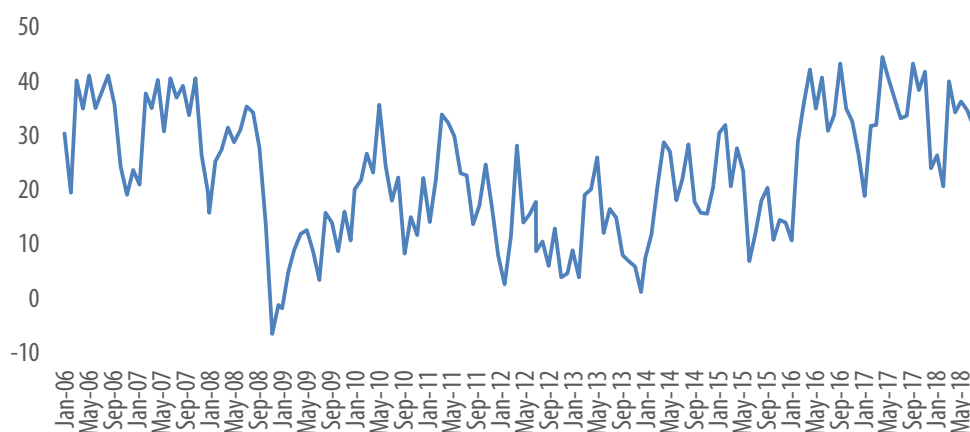
Nivo korišćenja proizvodnih kapaciteta u julu je iznosio 77,1% i bio je veći za 1,8pp u odnosu na jun. U odnosu na uporedivi jul 2017. godine zabeležen je veći nivo korišćenja proizvodnih kapaciteta za 3,75pp.

U julu je zabeležen nešto sporiji rast proizvodne aktivnosti u odnosu na jun – 27,1% anketiranih firmi se izjasnilo da im proizvodna aktivnost raste (u junu 34,9%), uz 6,2% kompanija kojima je proizvodna aktivnost u padu (u junu 7,9%). Na taj način, Indikator proizvodne aktivnosti u julu ove godine ostvario je vrednost od 20,9pp, što je slično ostvarenje u odnosu na uporedivi jul prošle godine, kada je Indikator iznosio 19,3pp. U julske anketi indikator koji meri nivo zaliha gotovih proizvoda zabeležio je negativnu vrednost od 11,5pp, što je sličan rezultat kao i u junu (veći broj firmi je istakao da ima nizak nivo zaliha u odnosu na optimalan nivo). Ovaj pokazatelj može da ukaže na rast proizvodne aktivnosti i veću tražnju za gotovim proizvodima, ali može da bude i signal nemogućnosti firmi da finansiraju optimalan nivo zaliha.

Indikator tekuće zaposlenosti u julu je zabeležio pozitivnu vrednost od 9,4pp, čime je ostvaren veći rast u odnosu na jun kada je iznosio 6,9pp. Indikator tekuće zaposlenosti ostvario je nešto veću vrednost i u odnosu na uporedivi jul prošle godine (tada je ovaj Indikator iznosio 7,9pp).

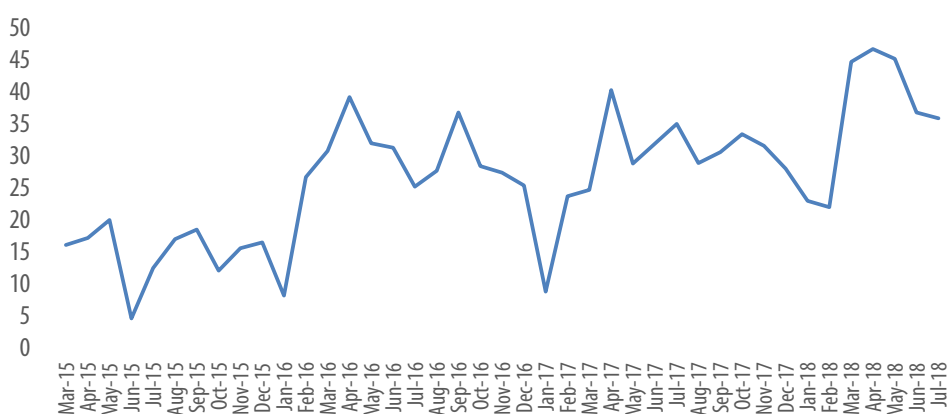
Indikator tromesečne očekivane prodaje na domaćem tržištu u julu je ostvario vrednost od 31,9pp, što je za 2,8pp niža vrednost u odnosu na jun, kao i za 1,3pp niži nivo u odnosu na uporedivi jul prošle godine.

INDIKATOR OČEKIVANE PRODAJE PREDUZEĆA NA DOMAĆEM TRŽIŠTU



Indikator očekivane prodaje na stranom tržištu u julske anketi zabeležio je blagi pad od 0,7pp u odnosu na jun. U odnosu na uporedivi jul prošle godine, Indikator očekivane prodaje zabeležio je rast od 0,9pp.

INDIKATOR TROMESEČNE OČEKIVANE PRODAJE NA STRANOM TRŽIŠTU



Indikator koji meri proizvodne kapacitete u odnosu na ugovorenu prodaju, zabeležio je blago pogoršanje u odnosu na jun. U skladu sa tim, ovaj pokazatelj u julu ostvario je vrednost od 2,4pp (višak kapaciteta u odnosu na ugovorenu prodaju), što je nešto lošije u odnosu na jun kada je Indikator imao vrednost od 1,4.

Indikator očekivanog kretanja cena u julu zabeležio je relativno nisku vrednost od 8,9pp (blagi pad odnosu na jun kada je bio 9,2) što ukazuje na nastavak trenda relativno niskih inflacionih očekivanja.

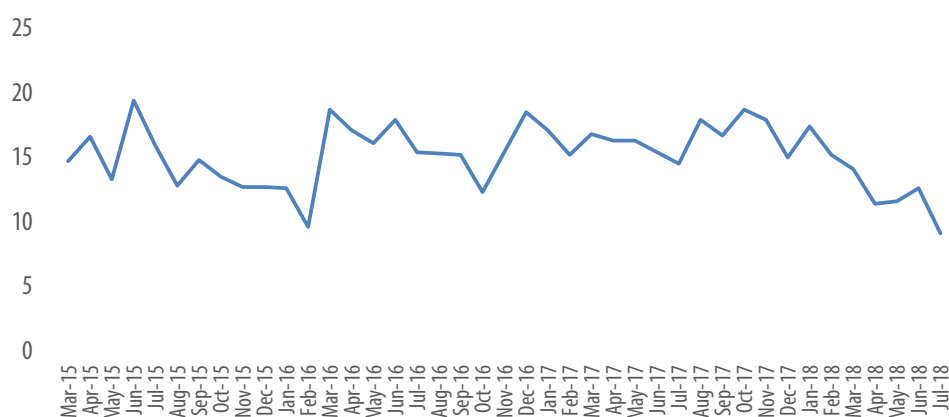
18,4% firmi se izjasnilo da planira da poveća broj zaposlenih u naredna tri meseca (u junu 21,8%)

6,1% firmi planira smanjenje u istom periodu (u junu 4,6%)

U julu je Indikator koji meri očekivanja po pitanju novog zapošljavanja zabeležio pozitivnu vrednost od 12,3pp, čime je ostvaren pad u odnosu na jun za 5pp.

Kada su u pitanju najveća ograničenja u poslovanju, 33,5% kompanija istaklo je slabu tražnju, nakon čega slede niske cene proizvoda za 30,5% kompanija. U julske anketi se veći procenat firmi izjasnio da im je najveće ograničenje nedostatak radnika (10,7%) u odnosu na nedostatak kredita (9,1%).

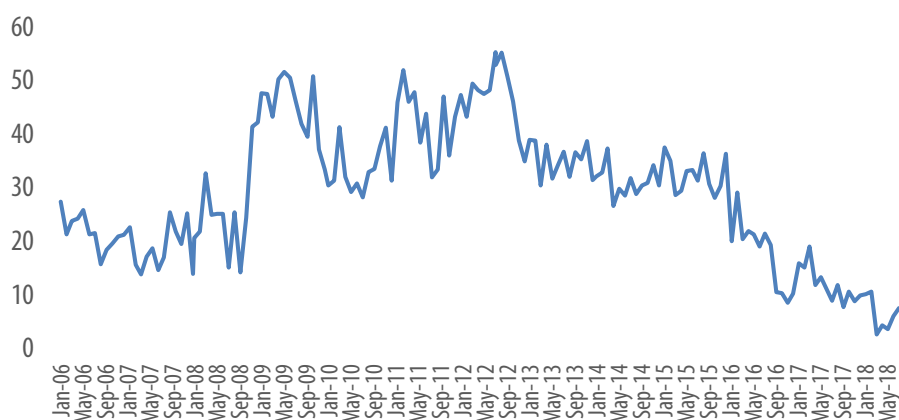
FIRME KOJE SU ISTAKLE NEDOSTATAK KREDITA KAO NAJVEĆE OGRANIČENJE U POSLOVANJU (%)



Što se tiče problema nelikvidnosti u domaćoj industriji, u julu se 0,9% kompanija izjasnilo da im je nivo potraživanja previsok (u junu 0,9%), dok se 26,9% izjasnilo da im je nivo potraživanja visok ali izdrživ (u junu 25,5%).

Indikator očekivanog rizika u poslovanju zabeležio je rast od 1,5pp u odnosu na jul, ali je i dalje ostao u zoni koja ukazuje na relativno nisku vrednost.

INDIKATOR OPŠTEG NIVOA RIZIKA U POSLOVANJU U NAREDNA TRI MESECA



KONTAKT



Privredna komora Srbije
Resavska 13-15
11000 Beograd



T: (+381 11) 3300-910
F: (+381 11) 3230-949



www.pks.rs
E: bis@pks.rs



#PKS
@Privrednakomora