


Barometar za decembar sa pregledom kretanja najvažnijih indikatora u toku 2017. godine.



U decembru je zabeležen rast proizvodne aktivnosti – 26,6% anketiranih firmi se izjasnilo da im proizvodna aktivnost raste, uz 8,4% kompanija kojima je proizvodna aktivnost u padu. Rast proizvodne aktivnosti bio je niži u odnosu na novembar, odnosno nešto veći u odnosu na uporedivi decembar 2016. godine.

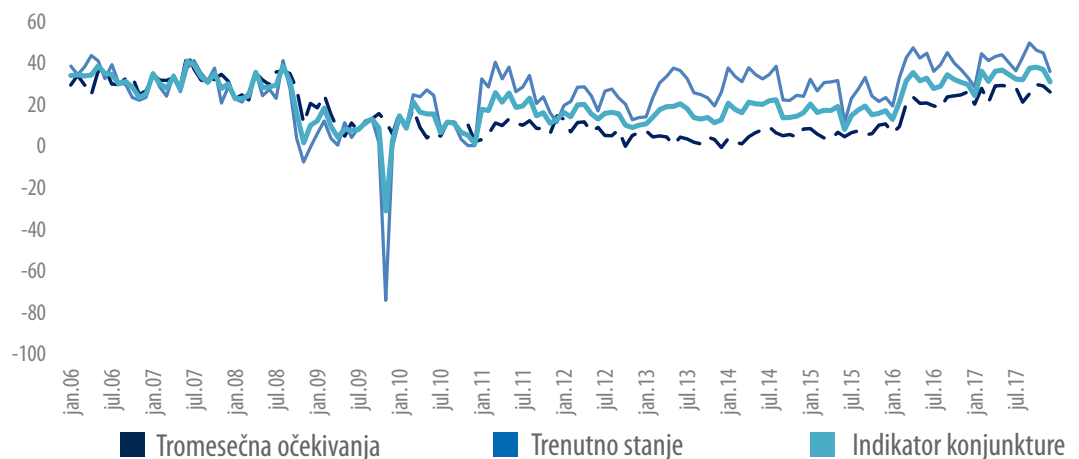


Prosečno korišćenje proizvodnih kapaciteta, na zajedničkom uzorku državnih i privatnih firmi, u decembru je iznosilo 74,4% i bilo je niže nego u novembru za 1,4pp, odnosno na istom nivou kao u uporedivom decembru 2016. godine.

- Indikator tromesečne očekivane prodaje na domaćem tržištu u decembru je ostvario za 17,8pp nižu vrednost u odnosu na novembar, i za 2,6pp niži nivo u odnosu na uporedivi decembar prošle godine.
- Indikator očekivane prodaje na stranom tržištu niži je u odnosu na novembar za 3,6pp, ali je zabeležio veću vrednost u odnosu na uporedivi decembar prošle godine za 2,6pp.
- U decembru su zabeležena niža očekivanja po pitanju novog zapošljavanja u odnosu na novembar – 15,8% firmi se izjasnilo da planira da poveća broj zaposlenih u naredna tri meseca, uz 5,4% firmi koje planiraju smanjenje u istom periodu.
- Prosečno korišćenje proizvodnih kapaciteta u toku 2017. godine u privatnom sektoru iznosilo je 71%, i bilo je veće za 1,8pp u odnosu na 2016. godinu.
- U toku 2017. godine Indikator koji meri opšti položaj kompanija, ostvario je prosečnu vrednost od 26pp, što je povećanje u odnosu na prethodnu godinu kada je isti pokazatelj imao vrednost od 19,8pp.
- Indikator tromesečnih očekivanja u toku 2017. godine ostvario je prosečnu vrednost od 41,5pp, čime je zabeležio poboljšanje od 3pp u odnosu na vrednost ovog pokazatelja tokom 2016. godine.
- Inflaciona očekivanja u toku 2017. godine bila su na sličnom nivou kao i tokom 2016. godine (oko 10pp), odnosno duplo niža u odnosu na prosek 2015. godine (oko 20pp), što ukazuje na pozitivan trend u kretanju ovog pokazatelja.
- Indikator očekivanog nivoa rizika u poslovanju ostvario je u 2017. godini prosečnu vrednost od 12,1pp, čime je zabeleženo poboljšanje u odnosu na 2016. godinu kada je ovaj pokazatelj imao vrednost od 17,7pp.

Na osnovu odgovora iz mesečne Ankete o konjunkturi u domaćoj industriji, koja se sprovodi od sredine 1994. godine, urađen je set indikatora postojećeg stanja i tromesečnih očekivanja. Svi indikatori dobijeni su tako što je procenat odgovora koji označavaju rast ili pozitivnu promenu oduzet od procenta odgovora koji označavaju pad ili negativnu promenu. Na primer, ako se 30% firmi izjasnilo da im proizvodnja raste, a 10% da im proizvodnja pada, indikator će imati vrednost od 20. Procenat firmi koji se izjasnio da je stanje nepromenjeno (u ovom primeru 60%) se ne uzima u obzir. Anketa se sprovodi na reprezentativnom uzorku privatnih i državnih kompanija.

OPŠTI INDIKATOR POSLOVNE KLIME (2006 - 2017.)



*Opšti indikator dobijen je kao prosečna vrednost indikatora trenutnog položaja kompanija i tromesečnih očekivanja

Opšti indikator poslovne klime u decembru je zabeležio pad od 5,9pp u odnosu na novembar, kao rezultat lošijih ocena o trenutnom položaju kompanija i nižih tromesečnih očekivanja. U odnosu na uporedivi decembar 2016. godine indikator je zabeležio veću vrednost za 1,3pp.

Nivo korišćenja proizvodnih kapaciteta, gledano na zajedničkom uzorku privatnih i državnih kompanija, u decembru je iznosio 74,4% i bio je na nižem nivou u odnosu na novembar za 1,6pp. U odnosu na uporedivi decembar 2016. godine zabeležen je identičan nivo korišćenja proizvodnih kapaciteta. Gledajući samo privatni sektor, u decembru je zabeležen niži nivo korišćenja proizvodnih kapaciteta za 0,5pp u odnosu na novembar, odnosno za 1pp veći u odnosu na uporedivi decembar prošle godine. Prosečno korišćenje proizvodnih kapaciteta u toku 2017. godine u privatnom sektoru iznosilo je 71%, i bilo je veće za 1,75pp u odnosu na 2016. godinu.

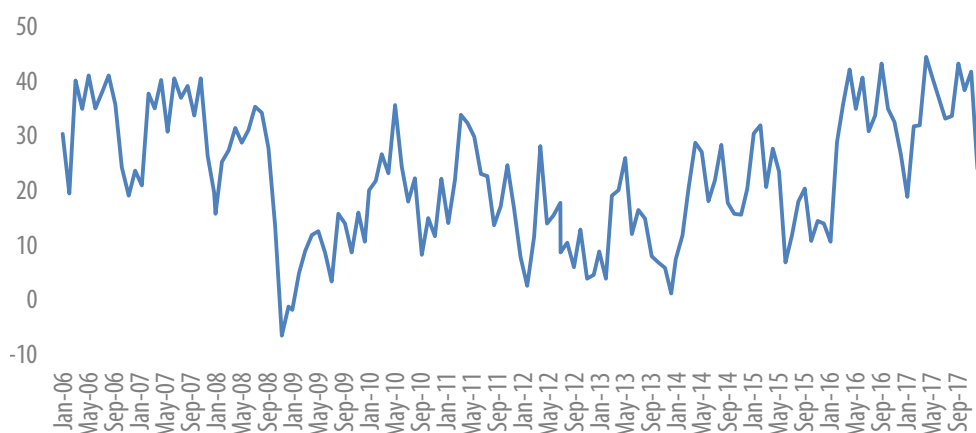
U decembru je zabeležen sporiji rast proizvodne aktivnosti u odnosu na novembar – 26,6% anketiranih firmi se izjasnilo da im proizvodna aktivnost raste (u novembru 30,6%), uz 8,4% kompanija kojima je proizvodna aktivnost u padu (u novembru 8,2%). U odnosu na uporedivi decembar 2016. godine, zabeležen je blagi rast indikatora proizvodne aktivnosti za 1pp.

U decembarskoj anketi indikator koji meri nivo zaliha gotovih proizvoda ponovo je zabeležio negativnu vrednost od 10,4pp (veći broj firmi je istakao da ima nizak nivo zaliha u odnosu na optimalan nivo), ali je zabeleženo poboljšanje u odnosu na novembar. Ovaj pokazatelj može da ukaže na rast proizvodne aktivnosti i veću tražnju za gotovim proizvodima, ali može da bude i signal nemogućnosti firmi da finansiraju optimalan nivo zaliha.

Indikator tekuće zaposlenosti u decembru zabeležio je skoro nepromenjenu vrednost u odnosu na novembar, ostvarivši negativnu vrednost od 0,4pp (u novembru -0,5pp). U uporedivom decembru 2016. godine indikator tekuće zaposlenosti je imao identičnu vrednost od -0,5pp.

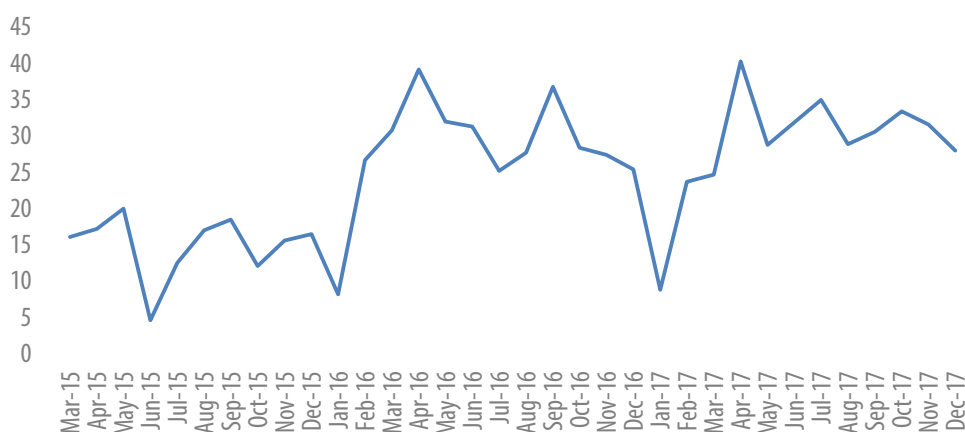
Tromesečna očekivanja kompanija u decembru bila su niža u odnosu na novembar i na sličnom nivou kao u uporedivom decembru 2016. godine. Indikator tromesečne očekivane prodaje na domaćem tržištu u decembru je ostvario vrednost od 24pp što je za 17,8pp manje u odnosu na novembar, i za 2,6pp niži nivo u odnosu na uporedivi decembar prošle godine. Gledajući prosek ovog indikatora u toku 2017. godine u odnosu na prethodnu godinu, indikator je ostvario veću vrednost za 1,75pp.

INDIKATOR OČEKIVANE PRODAJE PREDUZEĆA NA DOMAĆEM TRŽIŠTU (2006 - 2017.)



Indikator očekivane prodaje na stranom tržištu u decembarskoj anketi zabeležio je pad od 3,6pp u odnosu na novembar. Ipak, u odnosu na uporedivi decembar prošle godine, indikator je zabeležio veću vrednost za 2,6pp. Gledajući prosek indikatora očekivane prodaje na stranom tržištu u toku 2017. godine u odnosu na prethodnu godinu, indikator je ostvario nešto veću vrednost od 0,3pp.

INDIKATOR TROMESEČNE OČEKIVANE PRODAJE NA STRANOM TRŽIŠTU (2015 - 2017.)



U decembru je indikator koji meri proizvodne kapacitete u odnosu na ugovorenu prodaju zabeležio vrednost od 9,8pp, čime je ostvaren lošiji rezultat u odnosu na novembar (6,6pp), kao i u odnosu na uporedivi decembar prošle godine (5,9pp).

Indikator inflacionih očekivanja u decembru je ostvario vrednost od 12,7pp čime je zabeležio rast od 4,1pp u odnosu na novembar. Indikator se tokom cele godine nalazi u zoni koja ukazuje na umereni do nizak nivo inflacionih očekivanja što predstavlja pozitivan signal.

15,8% firmi se izjasnilo da planira da poveća broj zaposlenih u naredna tri meseca (u novembru 22,4%)

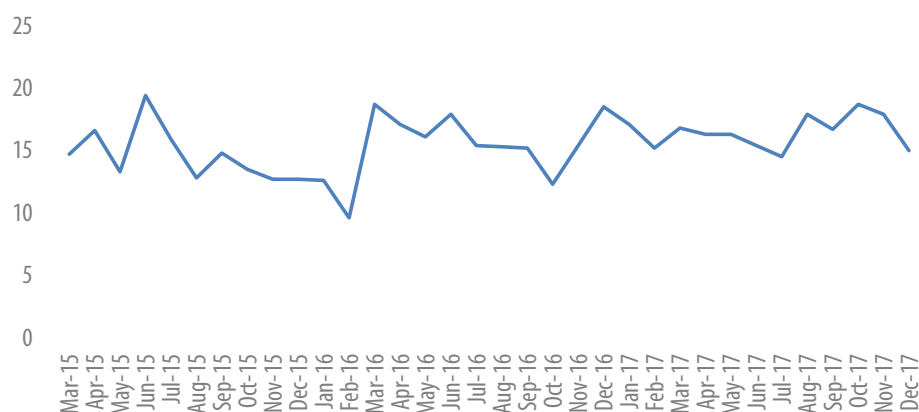
5,4% firmi planira smanjenje u istom periodu (u novembru 2,6%)

U decembru je zabeležen pad očekivanja po pitanju novog zapošljavanja u odnosu na novembar, kao i u odnosu na uporedivi decembar prošle godine.

Kada su u pitanju najveća ograničenja u poslovanju, 39,5% kompanija istaklo je slabu tražnju, nakon čega slede niske cene proizvoda za 21,5% kompanija i nedostatak kredita za 15% firmi.

FIRME KOJE SU ISTAKLE NEDOSTATAK KREDITA KAO NAJVEĆE OGRANIČENJE U POSLOVANJU (%)

(2015 - 2017.)

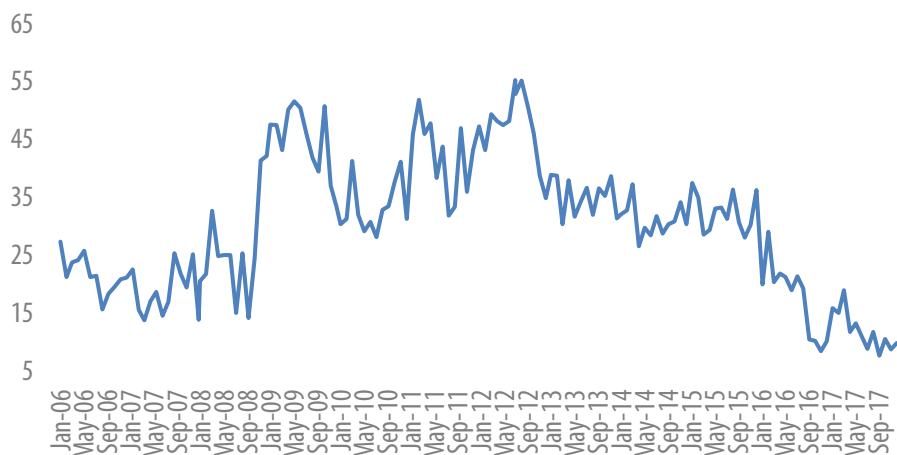


Što se tiče problema nelikvidnosti u domaćoj industriji, u novembru se 3,4% kompanija izjasnilo da im je nivo potraživanja previsok (u novembru 5,1%), dok se 26,6% izjasnilo da im je nivo potraživanja visok ali izdrživ (u novembru 27%).

U decembru je Indikator očekivanog rizika porastao u odnosu na novembar za 1,1pp, ali je uprkos padu zabeležio relativno nisku vrednost. Prosečna vrednost ovog indikatora u 2017. godini iznosila je 12,1pp čime je zabeleženo poboljšanje u odnosu na 2016. godinu kada je ovaj pokazatelj ostvario prosečnu godišnju vrednost od 17,7pp.

INDIKATOR OPŠTEG NIVOA RIZIKA U POSLOVANJU U NAREDNA TRI MESECA

(2006-2017.)



KONTAKT



Privredna komora Srbije
Resavska 13-15
11000 Beograd



T: (+381 11) 3300-910
F: (+381 11) 3230-949



www.pks.rs
E: bis@pks.rs



#PKS
@Privrednakomora