



U aprilu je zabeležen rast proizvodne aktivnosti – 34,9% anketiranih firmi se izjasnilo da im proizvodna aktivnost raste, uz 5,7% kompanija kojima je proizvodna aktivnost u padu. Indikator rasta proizvodne aktivnosti ostvario je blagi rast u odnosu na uporedivi april 2017. godine.

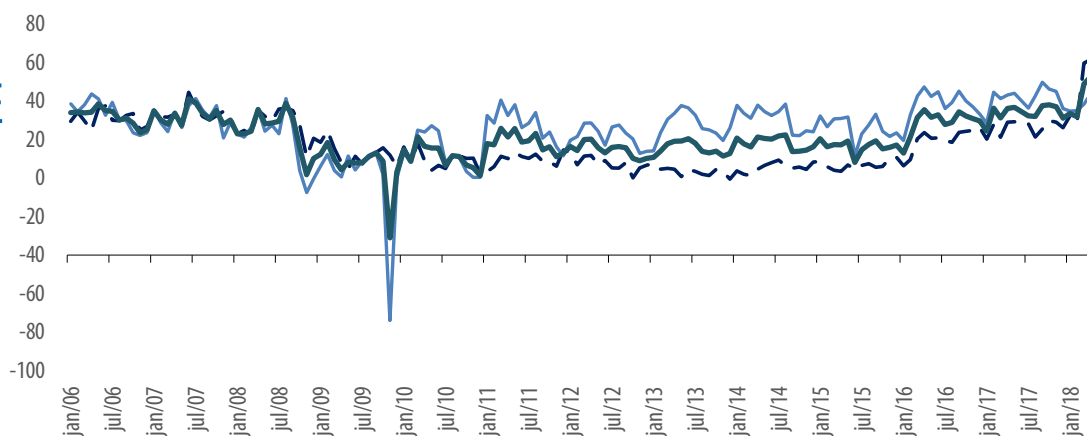


Prosečno korišćenje proizvodnih kapaciteta, u aprilu je iznosilo 76,7% i bilo je na približno istom nivou kao i u martu. U odnosu na uporedivi april 2017. godine zabeležen je veći nivo korišćenja proizvodnih kapaciteta za 6,6pp.

- Indikator tekuće zaposlenosti u aprilu je zabeležio pozitivnu vrednost od 6pp, čime je ostvaren manji rast u odnosu na mart, odnosno približno sličan nivo Indikatora kao u uporedivom aprilu 2017. godine.
- Indikator tromesečne očekivane prodaje na domaćem tržištu u aprilu je ostvario vrednost od 34,3pp, što je za 5,7pp manja vrednost u odnosu na mart, kao i za 10,2pp niži nivo u odnosu na uporedivi april prošle godine.
- Indikator očekivane prodaje na stranom tržištu u aprilskoj anketi zabeležio je rast od 2pp u odnosu na mart, kao i rast od 6,4pp u odnosu na uporedivi april 2017. godine.
- Indikator koji meri proizvodne kapacitete u odnosu na ugovorenu prodaju, u aprilu je zabeležio vrednost od 3,3pp, čime je ostvaren bolji rezultat u odnosu na uporedivi april prošle godine (tada je postojao značajan višak slobodnih kapaciteta u odnosu na ugovorenu prodaju).
- Indikator očekivanog kretanja cena proizvoda u aprilu je ostvario relativno visok rast od 14pp u odnosu na mart. Ovako veliki skok inflacionih očekivanja nije zabeležen još od septembra 2016. godine.

Na osnovu odgovora iz mesečne Ankete o konjunkturi u domaćoj industriji, koja se sprovodi od sredine 1994. godine, urađen je set indikatora postojećeg stanja i tromesečnih očekivanja. Svi indikatori dobijeni su tako što je procenat odgovora koji označavaju rast ili pozitivnu promenu oduzet od procenta odgovora koji označavaju pad ili negativnu promenu. Na primer, ako se 30% firmi izjasnilo da im proizvodnja raste, a 10% da im proizvodnja pada, indikator će imati vrednost od 20. Procenat firmi koji se izjasnilo da je stanje nepromenjeno (u ovom primeru 60%) se ne uzima u obzir. Anketa se sprovodi na reprezentativnom uzorku privatnih i državnih kompanija.

## OPŠTI INDIKATOR POSLOVNE KLIME (2006 - 2018)



■ Tromesečna očekivanja      ■ Trenutno stanje      ■ Indikator konjunktura

\*Opšti indikator dobijen je kao prosečna vrednost indikatora trenutnog položaja kompanija i tromesečnih očekivanja

Opšti indikator poslovne klime u aprilu zabeležio je rast od 3,7pp u odnosu na mart, kao rezultat nešto boljih tromesečnih očekivanja i većih ocena o trenutnom položaju kompanija. U odnosu na uporedivi april 2017. godine, indikator je takođe zabeležio veću vrednost za 16,5pp, usled značajno boljih ocena o trenutnom položaju kompanija.

Nivo korišćenja proizvodnih kapaciteta u aprilu je iznosio 76,7% i bio je na nižem nivou u odnosu na mart za 0,3pp. U odnosu na uporedivi april 2017. godine zabeležen je veći nivo korišćenja proizvodnih kapaciteta za 6,6pp.

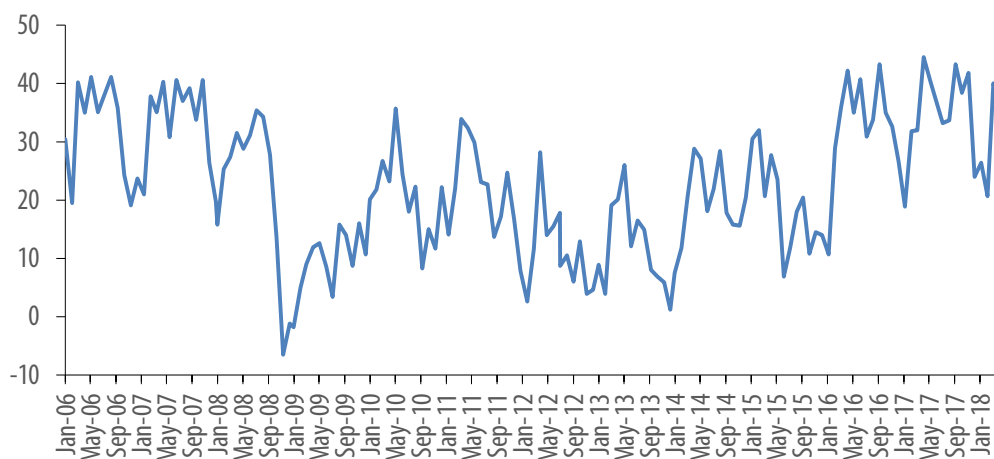
U aprilu je zabeležen nešto sporiji rast proizvodne aktivnosti u odnosu na mart – 34,9% anketiranih firmi se izjasnilo da im proizvodna aktivnost raste (u martu 38,2%), uz 5,7% kompanija kojima je proizvodna aktivnost u padu (u martu 4,4%). U odnosu na uporedivi april 2017. godine, zabeležen je blagi rast indikatora proizvodne aktivnosti – 29,2pp u aprilu ove godine, u odnosu na 27,4pp iz aprila prošle godine.

U aprilskoj anketi indikator koji meri nivo zaliha gotovih proizvoda ponovo je zabeležio negativnu vrednost od 8,6pp (veći broj firmi je istakao da ima nizak nivo zaliha u odnosu na optimalan nivo). Ovaj pokazatelj može da ukaže na rast proizvodne aktivnosti i veću tražnju za gotovim proizvodima, ali može da bude i signal nemogućnosti firmi da finansiraju optimalan nivo zaliha.

Indikator tekuće zaposlenosti u aprilu je zabeležio pozitivnu vrednost od 6pp, čime je ostvaren pad u odnosu na mart kada je iznosio 9,4pp. U odnosu na uporedivi april prošle godine indikator je ostvario nešto nižu vrednost (tada je iznosio 6,3pp).

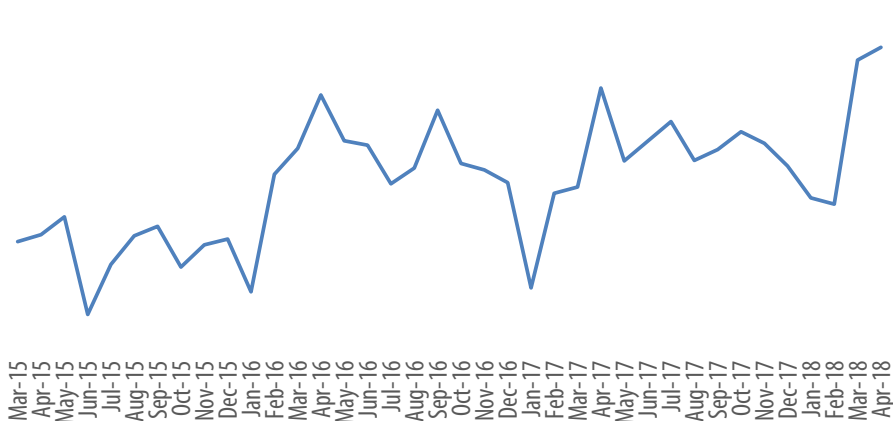
Indikator tromesečne očekivane prodaje na domaćem tržištu u aprilu je ostvario vrednost od 34,3pp, što je za 5,7pp manja vrednost u odnosu na mart, kao i za 10,2pp niži nivo u odnosu na uporedivi april prošle godine.

## INDIKATOR OČEKIVANE PRODAJE PREDUZEĆA NA DOMAĆEM TRŽIŠTU



Za razliku od očekivane prodaje na domaćem tržištu, Indikator očekivane prodaje na stranom tržištu u aprilskoj anketi zabeležio je rast od 2pp u odnosu na mart, kao i rast od 6,4pp u odnosu na uporedivi april 2017. godine.

## INDIKATOR TROMESEČNE OČEKIVANE PRODAJE NA STRANOM TRŽIŠTU



Nešto lošije rezultate u odnosu na mart zabeležio je i Indikator koji meri proizvodne kapacitete u odnosu na ugovorenu prodaju. U skladu sa tim, ovaj pokazatelj u aprilu ostvario je vrednost od 3,3 (više slobodnih kapaciteta u odnosu na ugovorenu prodaju), što je pogoršanje u odnosu na mart kada je Indikator imao vrednost 0. U odnosu na uporedivi april prošle godine, ovaj Indikator ostvario je značajno bolji rezultat (tada je Indikator iznosio 14,8pp, odnosno postojao je značajan višak slobodnih kapaciteta u odnosu na ugovorenu prodaju).

Indikator očekivanog kretanja cena proizvoda u aprilu je ostvario vrednost od 18,8pp čime je zabeležio relativno visok rast od 14pp u odnosu na mart. Ovako veliki skok inflacionih očekivanja nije zabeležen još od septembra 2016. godine.

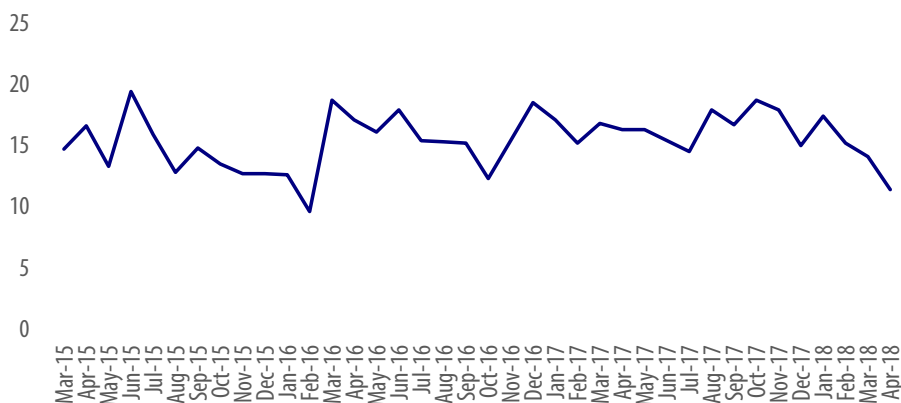
**24,9%** firmi se izjasnilo da planira da poveća broj zaposlenih u naredna tri meseca (u martu 26,9%)

**2,8%** firmi planira smanjenje u istom periodu (u martu 3,1%)

U aprilu je Indikator koji meri očekivanja po pitanju novog zapošljavanja zabeležio relativno visoku vrednost od 22,1pp, čime je ostvaren mali pad u odnosu na mart.

Kada su u pitanju najveća ograničenja u poslovanju, 32,2% kompanija istaklo je niske cene proizvoda, nakon čega sledi slaba tražnja za 31,2% kompanija i nedostatak kredita za 11,4% firmi. U odnosu na mart, manji broj firmi istaklo je nedostatak kredita kao problem.

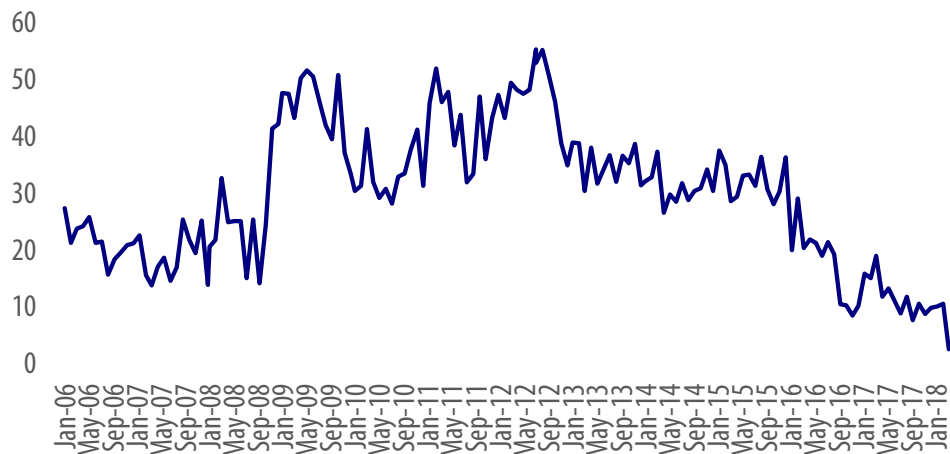
## FIRME KOJE SU ISTAKLE NEDOSTATAK KREDITA KAO NAJVEĆE OGRANIČENJE U POSLOVANJU (%)



Što se tiče problema nelikvidnosti u domaćoj industriji, u aprilu je došlo do pogoršanja, pa se tako 1% kompanija izjasnilo da im je nivo potraživanja previsok (u martu 0,9%), dok se 26,2% izjasnilo da im je nivo potraživanja visok ali izdrživ (u martu 22,4%).

Indikator očekivanog rizika u poslovanju zabeležio je blagi rast od 1,7pp u odnosu na mart, ali je uprkos rastu ostao na relativno niskom nivou.

## INDIKATOR OPŠTEG NIVOA RIZIKA U POSLOVANJU U NAREDNA TRI MESECA



## KONTAKT



Privredna komora Srbije  
Resavska 13-15  
11000 Beograd



T: (+381 11) 3300-910  
F: (+381 11) 3230-949



www.pks.rs  
E: bis@pks.rs



#PKS  
@Privrednakomora